



Statistische Berichte

# Gewerbeanzeigen in Bayern 2020

korrigierte Fassung vom 31.01.2022



D 1 2 j 2020  
Hrsg. im Februar 2022  
Bestellnr. D1202C 202000

## Zeichenerklärung

- 0 mehr als nichts, aber weniger als die Hälfte der kleinsten in der Tabelle nachgewiesenen Einheit
- nichts vorhanden oder keine Veränderung
- / keine Angaben, da Zahlen nicht sicher genug
- Zahlenwert unbekannt, geheimzuhalten oder nicht rechenbar
- ... Angabe fällt später an
- X Tabellenfach gesperrt, da Aussage nicht sinnvoll
- ( ) Nachweis unter dem Vorbehalt, dass der Zahlenwert erhebliche Fehler aufweisen kann
- p vorläufiges Ergebnis
- r berichtiges Ergebnis
- s geschätztes Ergebnis
- D Durchschnitt
- ≙ entspricht

## Auf- und Abrunden

Im Allgemeinen ist ohne Rücksicht auf die Endsummen auf- bzw. abgerundet worden. Deshalb können sich bei der Summierung von Einzelangaben geringfügige Abweichungen zu den ausgewiesenen Endsummen ergeben. Bei der Aufgliederung der Gesamtheit in Prozent kann die Summe der Einzelwerte wegen Rundens vom Wert 100 % abweichen. Eine Abstimmung auf 100 % erfolgt im Allgemeinen nicht.

## Publikationsservice

Das Bayerische Landesamt für Statistik veröffentlicht jährlich über 400 Publikationen. Das aktuelle Veröffentlichungsverzeichnis ist im Internet als Datei verfügbar, kann aber auch als Druckversion kostenlos zugesandt werden.


### Kostenlos

ist der Download der meisten Veröffentlichungen, z. B. von Statistischen Berichten (PDF- oder Excel-Format).

### Kostenpflichtig

sind alle Printversionen (auch von Statistischen Berichten), Datenträger und ausgewählte Dateien (z. B. von Verzeichnissen, von Beiträgen, vom Jahrbuch).

### Publikationsservice

 Alle Veröffentlichungen sind im Internet verfügbar unter [www.statistik.bayern.de/produkte](http://www.statistik.bayern.de/produkte)

## Impressum

### Statistische Berichte

bieten in tabellarischer Form neuestes Zahlenmaterial der jeweiligen Erhebung. Dieses wird, soweit erforderlich, methodisch erläutert und kurz kommentiert.

### Herausgeber, Druck und Vertrieb

Bayerisches Landesamt für Statistik  
Nürnberger Straße 95  
90762 Fürth

### Papier

Gedruckt auf umweltfreundlichem Papier, chlorfrei gebleicht.

### Vertrieb

E-Mail [vertrieb@statistik.bayern.de](mailto:vertrieb@statistik.bayern.de)  
Telefon 0911 98208-6311  
Telefax 0911 98208-6638

### Auskunftsdienst

E-Mail [info@statistik.bayern.de](mailto:info@statistik.bayern.de)  
Telefon 0911 98208-6563  
Telefax 0911 98208-6573

© Bayerisches Landesamt für Statistik, Fürth 2022  
Vervielfältigung und Verbreitung, auch auszugsweise, mit Quellenangabe gestattet.

**Hinweis:** Diese Druckschrift wird im Rahmen der Öffentlichkeitsarbeit der Bayerischen Staatsregierung herausgegeben. Sie darf weder von Parteien noch von Wahlwerbern oder Wahlhelfern im Zeitraum von fünf Monaten vor einer Wahl zum Zwecke der Wahlwerbung verwendet werden. Dies gilt für Landtags-, Bundestags-, Kommunal- und Europawahlen. Missbräuchlich ist während dieser Zeit insbesondere die Verteilung auf Wahlveranstaltungen, an Informationsständen der Parteien sowie das Einlegen, Aufdrucken und Aufkleben parteipolitischer Informationen oder Werbemittel. Untersagt ist gleichfalls die Weitergabe an Dritte zum Zwecke der Wahlwerbung. Auch ohne zeitlichen Bezug zu einer bevorstehenden Wahl darf die Druckschrift nicht in einer Weise verwendet werden, die als Parteinahme der Staatsregierung zugunsten einzelner politischer Gruppen verstanden werden könnte. Den Parteien ist es gestattet, die Druckschrift zur Unterrichtung ihrer eigenen Mitglieder zu verwenden.

## Inhaltsverzeichnis

<b>Vorbemerkungen</b> .....	4
<b>Abbildungen</b>	
Abb. 1 Gewerbeanmeldungen und -abmeldungen sowie Neugründungen und vollständige Aufgaben in Bayern seit 2004 .....	6
Abb. 2 Neugründungen und vollständige Aufgaben in Bayern 2020 je 1 000 Einwohner .....	6
Abb. 3 Gewerbeanmeldungen und Neugründungen in Bayern 2020 nach Wirtschaftsabschnitten .....	7
Abb. 4 Neugründungen in Bayern 2020 nach der Rechtsform .....	7
<b>Tabellen</b>	
1. Gewerbeanmeldungen und -abmeldungen in Bayern seit 2012 .....	8
2. Gewerbeanmeldungen und -abmeldungen in Bayern 2020 nach Art der Niederlassung und Rechtsform .....	9
3. Gewerbeanmeldungen in Bayern 2020 nach Wirtschaftsabschnitten und ausgewählten Wirtschaftsabteilungen .....	10
4. Gewerbeabmeldungen in Bayern 2020 nach Wirtschaftsabschnitten und ausgewählten Wirtschaftsabteilungen .....	11
5. Gewerbeanmeldungen in Bayern 2020 nach Wirtschaftsabschnitten sowie nach Art der Niederlassung und Rechtsform .....	12
6. Gewerbeabmeldungen in Bayern 2020 nach Wirtschaftsabschnitten sowie nach Art der Niederlassung und Rechtsform .....	14
7. Gewerbeanmeldungen in Bayern 2020 nach Regierungsbezirken sowie nach Wirtschaftsabschnitten und ausgewählten Wirtschaftsabteilungen .....	16
8. Gewerbeabmeldungen in Bayern 2020 nach Regierungsbezirken sowie nach Wirtschaftsabschnitten und ausgewählten Wirtschaftsabteilungen .....	23
9. Gewerbeanmeldungen in Bayern 2020 nach Wirtschaftsabschnitten und Kreisen .....	30
10. Gewerbeabmeldungen in Bayern 2020 nach Wirtschaftsabschnitten und Kreisen .....	38
11. Gewerbeanmeldungen und -abmeldungen in Bayern 2020 nach Kreisen .....	46

## Vorbemerkungen

Die Gewerbeanzeigenstatistik wird seit 1996 bundeseinheitlich durchgeführt. Sie informiert über das Gewerbeldegeschehen u.a. nach Rechtsformen, Wirtschaftszweigen sowie nach der Staatsangehörigkeit der Gewerbetreibenden. Ab Januar 2003 erlaubt eine Änderung der Gewerbeordnung zusätzliche Fragestellungen und detailliertere Antwortmöglichkeiten, die insbesondere eine genauere Darstellung des Gründungs- und Stilllegungsgeschehens ermöglichen.

## Rechtsgrundlage

Rechtsgrundlage für eine bundeseinheitliche Auswertung der Gewerbeanzeigen ist die Gewerbeordnung (§ 14) in der Fassung der Bekanntmachung vom 22. Februar 1999 (BGBl I S. 202), in Verbindung mit dem Gesetz über die Statistik für Bundeszwecke (Bundesstatistikgesetz – BStatG) vom 22. Januar 1987 (BGBl I S. 462, 565), jeweils in der aktuellen Fassung.

## Berichtskreis

Die Auskunftspflicht betrifft den Gewerbetreibenden (d.h. die das Gewerbe ausübende natürliche oder juristische Person), der nach § 14 der Gewerbeordnung (GewO) jedes stehende Gewerbe oder den Betrieb einer Zweigniederlassung oder einer unselbständigen Zweigstelle beim örtlich zuständigen Gewerbeamt anzeigen muss. Dieser Anzeigepflicht ist mit drei verschiedenen Formularen nachzukommen, unterschieden nach Anmeldung, Ummeldung oder Abmeldung. Statistisch ausgewertet werden die Kopien dieser Anzeigen, die den Statistischen Landesämtern monatlich von den Gewerbeämtern übermittelt werden.

Als Gewerbe gilt jede erlaubte selbstständige Tätigkeit, die auf Dauer angelegt ist und mit der Absicht der Gewinnerzielung betrieben wird. Die Tätigkeiten, die der Gewerbeordnung unterliegen, regelt § 6 GewO. Ausgenommen von der Anzeigepflicht sind die so genannten Urproduktionen (Land- und Forstwirtschaft, Fischerei, Garten- und Weinbau sowie Bergbau), die freien Berufe (z.B. Ärzte, Rechtsanwälte, Notare, Wirtschaftsprüfer, wissenschaftliche und künstlerische oder schriftstellerische Tätigkeiten), Versicherungsunternehmen und die Verwaltung eigenen Vermögens. Wird aber eine dieser nichtgewerblichen Tätigkeiten in Verbindung mit einer Gewerbetätigkeit ausgeübt, kommen die allgemeinen Bestimmungen der GewO zur Anwendung.

## Hinweise

Mit Einführung des „Ersten Gesetzes zum Abbau bürokratischer Hemmnisse insbesondere in der mittelständischen Wirtschaft“ vom 22. August 2006 (BGBl I S. 1970) wurde die Auswertung der Gewerbeummeldungen ab Berichtsmontat September 2006 eingestellt.

Bei der Interpretation der Ergebnisse ist zu beachten, dass nicht in jedem Fall einer Gewerbeanmeldung auch die tatsächliche Ausübung des Gewerbes folgt. Auch Übernahmen und örtliche Verlagerungen bestehender Betriebe werden als Anmeldungen gezählt, ebenso wie z.B. der Gesellschaftereintritt. Somit sind Gewerbeanmeldungen nur zum Teil mit Neuerrichtungen oder Existenzgründungen gleichzusetzen. Hinsichtlich der Gewerbeabmeldungen ist zu beachten, dass nicht alle Abmeldungen sofort nach der Einstellung der wirtschaftlichen Tätigkeit erfolgen. Die Abmeldungen sind damit in der Regel untererfasst.

Soweit Meldungen der Gewerbeämter im Statistischen Landesamt verspätet eingehen (aus organisatorischen und/oder technischen Gründen), sind diese nicht verloren, sondern fließen in das Statistikergebnis des nächstmöglichen Berichtsmonats ein. Dies führt ggf. zwar zu einer eingeschränkten Vergleichbarkeit entsprechender Kreisergebnisse; da es sich allerdings um Ausnahmefälle handelt, wird bei der Ergebnisdarstellung auf explizite Hinweise verzichtet.

## Definitionen

**Gewerbeanmeldung:** Gründe für eine Anmeldung sind

- die Neuerrichtung eines Betriebes durch Neugründung oder Umwandlung (z.B. Verschmelzung, Spaltung)
- der Zuzug eines Betriebes aus einer anderen Gemeinde (auch innerhalb des Zuständigkeitsbereiches eines Landratsamts)
- die Übernahme eines bereits bestehenden Betriebes durch Rechtsformwechsel, Gesellschaftereintritt oder Erbfolge/Kauf/Pacht.

**Neuerrichtung:** Zur Neuerrichtung zählen die erstmalige Anmeldung eines Gewerbebetriebes als Hauptniederlassung, Zweigniederlassung oder unselbständige Zweigstelle (= Betriebsgründung), die Anmeldung als Neuerrichtung eines Kleingewerbetreibenden bzw. einer Nebentätigkeit (= sonstige Neugründung) sowie Gründungen nach dem Umwandlungsgesetz.

**Betriebsgründung:** Neugründungen von Betrieben als Hauptniederlassungen, Zweigniederlassungen oder unselbständige Zweigstellen durch juristische Personen, Personengesellschaften oder natürliche Personen (Einzelunternehmer). Bei einer natürlichen Person, die eine Hauptniederlassung anmeldet, ist Voraussetzung, dass sie entweder in das Handelsregister eingetragen ist oder aber eine Handwerkskarte besitzt oder mindestens einen Arbeitnehmer beschäftigt. Bei den Betriebsgründungen kann eine größere wirtschaftliche Bedeutung vermutet werden.

**Hauptniederlassung:** Mittelpunkt des Geschäftsverkehrs eines Betriebes, der sich bei Personengesellschaften und juristischen Personen am Sitz des Unternehmens befindet. Er kann auch in der Wohnung des Gewerbetreibenden liegen.

**Zweigniederlassung:** Betrieb mit selbständiger Organisation, selbständigen Betriebsmitteln und gesonderter Buchführung, dessen Leiter Geschäfte selbständig abzuschließen und durchzuführen befugt sind.

**Unselbständige Zweigstelle:** Feste örtliche Anlagen oder Einrichtungen, die der Ausübung eines stehenden Gewerbes dienen (z.B. Auslieferungslager), jedoch nicht die Bedingungen der Zweigniederlassung erfüllen.

**Sonstige Neugründung:** Neugründungen im Nebenerwerb und Neugründungen von Hauptniederlassungen durch Kleingewerbetreibende, die nach Art und Weise keinen in kaufmännischer Weise eingerichteten Geschäftsbetrieb erfordern. Der Kleingewerbetreibende ist nicht im Handelsregister eingetragen, besitzt keine Handwerkskarte und beschäftigt keine Arbeitnehmer.

**Umwandlung:** Die Umwandlung nach dem Umwandlungsgesetz umfasst

- die Verschmelzung mehrerer Unternehmen zu einem Unternehmen (der übertragende Rechtsträger erlischt)
- die Aufspaltung eines Unternehmens in mehrere Unternehmen (Umkehrung der Verschmelzung) sowie
- die Aufspaltung oder Ausgliederung von Unternehmensteilen mit dem Ziel der Neugründung (der abspaltende Rechtsträger bleibt bestehen).

Nicht zu den Umwandlungen zählen Rechtsformwechsel, bei denen der neue und der alte Rechtsträger identisch sind.

**Zuzug:** Verlagerung eines bereits bestehenden Betriebes aus dem Bereich einer anderen Gewerbemeldebehörde.

**Übernahme:** Zusammengefasst sind hier die Meldegründe Kauf oder Pacht eines Unternehmens, der Eintritt der Erbfolge, Rechtsformänderungen sowie Gesellschaftereintritte.

**Personengesellschaft:** Hier sind alle geschäftsführungsberechtigten Gesellschafter die Gewerbetreibenden, nicht dagegen die Personengesellschaft als solche, weil diese keine eigene Rechtspersönlichkeit besitzt. Zu den Personengesellschaften zählen die Gesellschaft des bürgerlichen Rechts (GbR bzw. BGB-Gesellschaft), die offene Handelsgesellschaft (OHG) sowie die Kommanditgesellschaft (KG).

**Juristische Person:** Hierbei handelt es sich beispielsweise um eine Gesellschaft mit beschränkter Haftung (GmbH), eine Aktiengesellschaft (AG), eine eingetragene Genossenschaft (eG) oder einen eingetragenen Verein (eV).

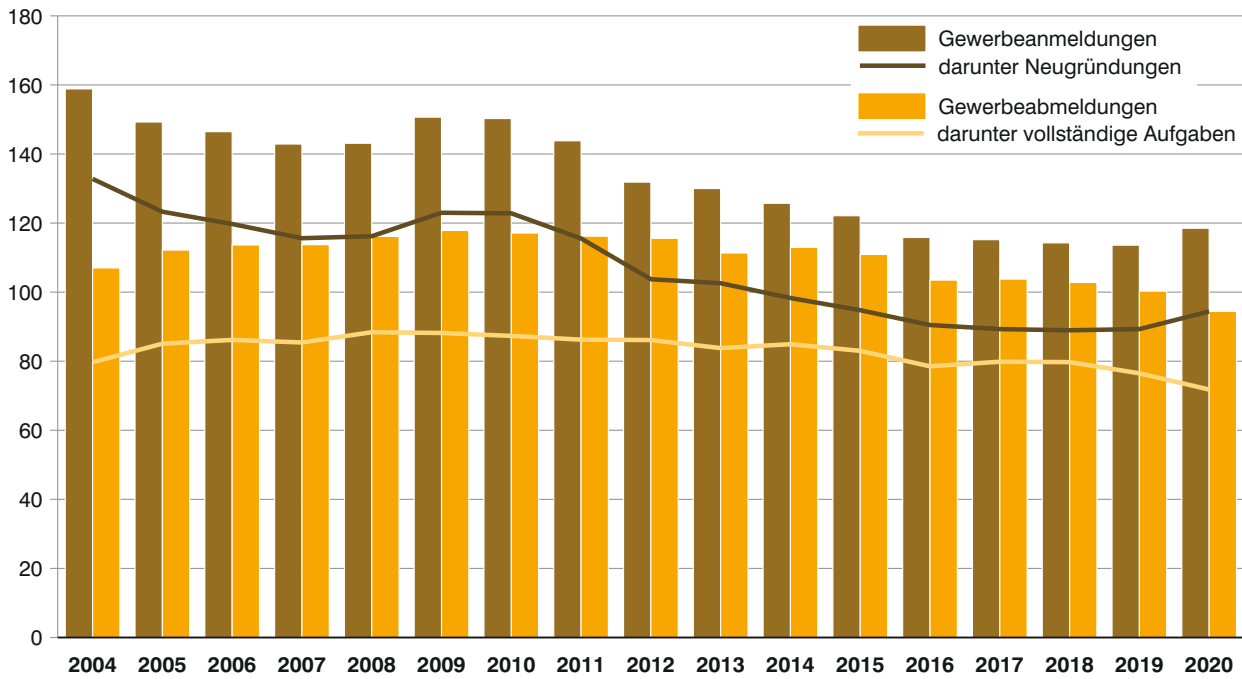
**Gewerbeabmeldung:** Gründe für eine Abmeldung sind

- die Aufgabe eines Betriebes durch vollständige Aufgabe oder Umwandlung (z.B. Verschmelzung, Spaltung)
- der Fortzug eines Betriebes in eine andere Gemeinde (auch innerhalb des Zuständigkeitsbereichs eines Landratsamts)
- die Übergabe eines weiterhin bestehenden Betriebes durch Rechtsformwechsel, Gesellschafteraustritt oder Erbfolge/Verkauf/Verpachtung.

## **Wirtschaftszweigsystematik**

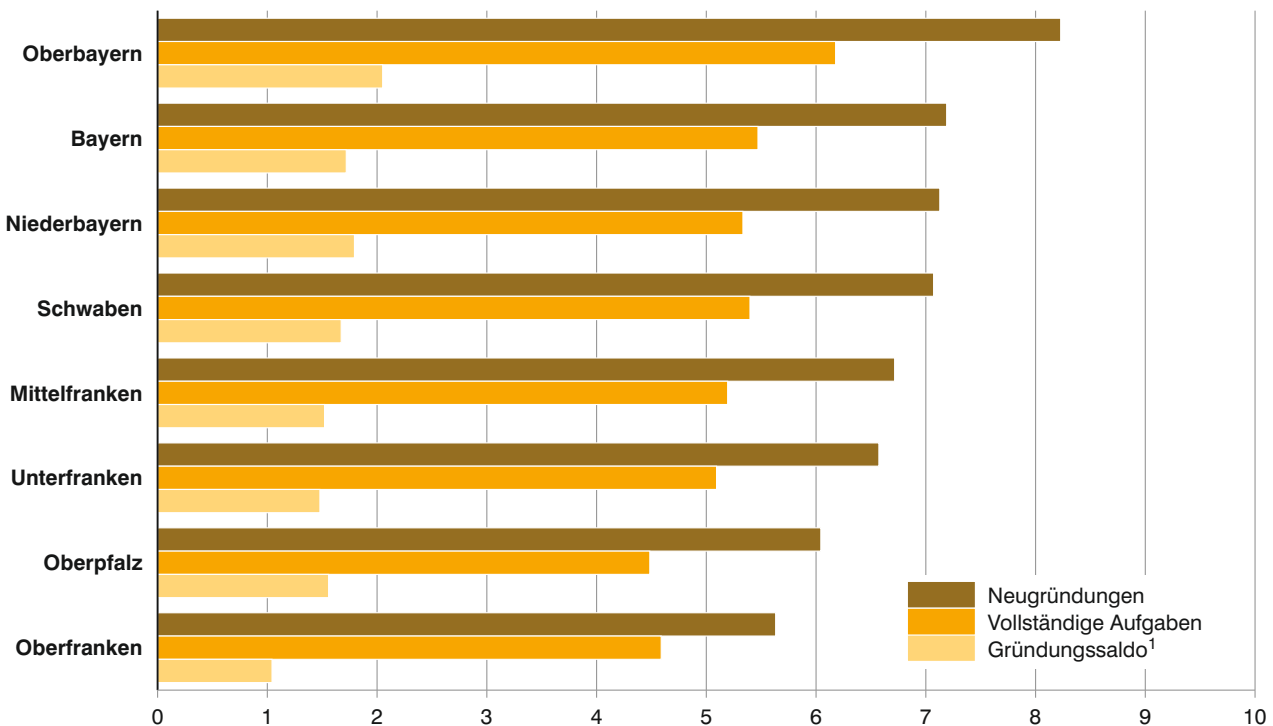
Die Ergebnisse der Gewerbeanzeigenstatistik werden seit Anfang 2008 nach der Klassifikation der Wirtschaftszweige, Ausgabe 2008 (WZ 2008) dargestellt.

Abb. 1  
**Gewerbebeanmeldungen und -abmeldungen sowie Neugründungen und vollständige Aufgaben\* in Bayern seit 2004\*\***  
 in Tausend



\* Bis 2016 ohne Automatenaufsteller und Reisegewerbe, ab 2017 ohne Reisegewerbe.  
 \*\* Für die Stadt München wurden die Gewerbebeanmeldungen von November und Dezember 2019 ab Januar 2020 nachgeliefert.

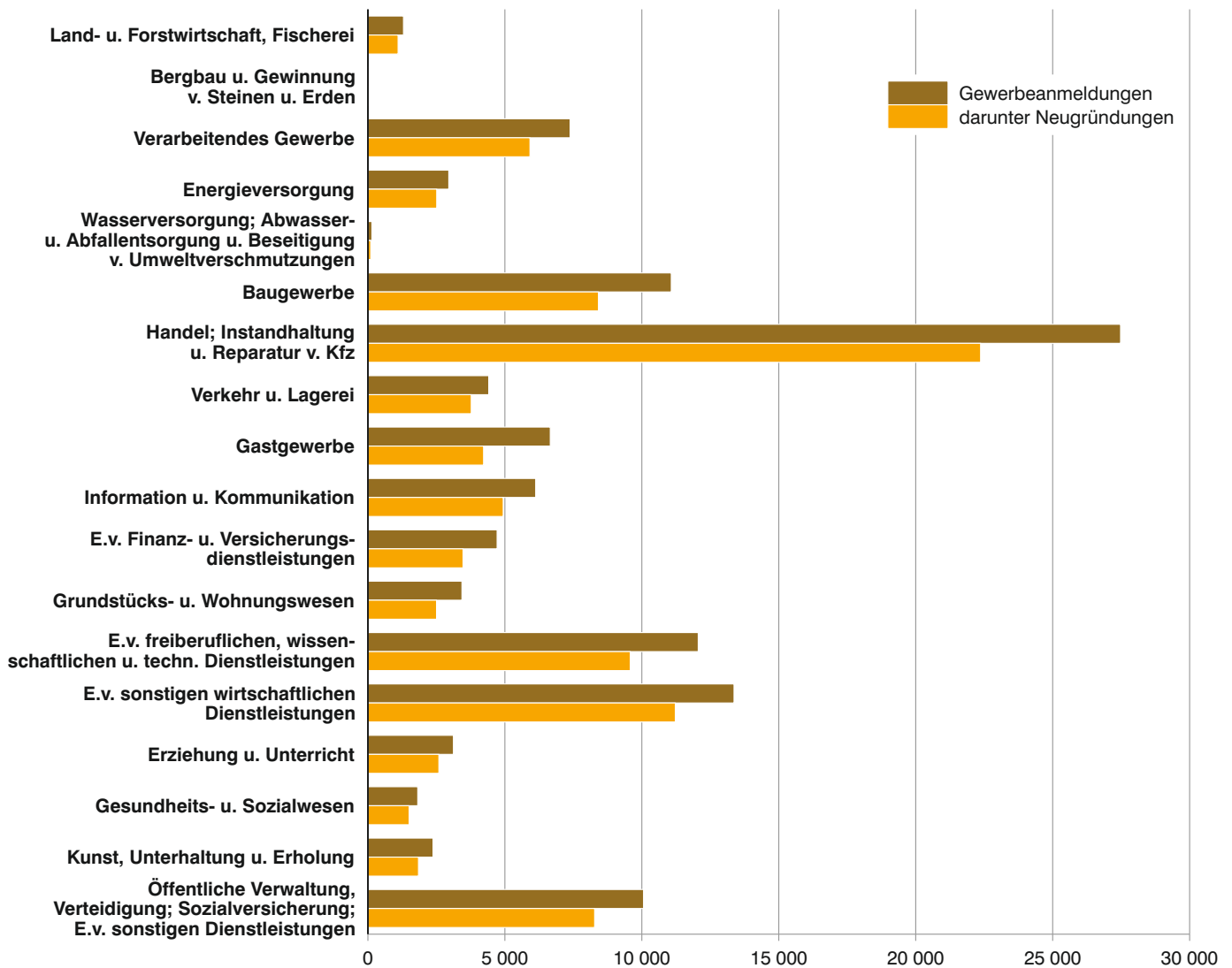
Abb. 2  
**Neugründungen und vollständige Aufgaben\* in Bayern 2020**  
 je 1 000 Einwohner (Einwohnerzahl am 31. Dezember 2019)\*\*



\* Bis 2016 ohne Automatenaufsteller und Reisegewerbe, ab 2017 ohne Reisegewerbe.  
 \*\* Für die Stadt München wurden die Gewerbebeanmeldungen von November und Dezember 2019 ab Januar 2020 nachgeliefert.  
 1 Differenz zwischen Neugründungen und vollständigen Aufgaben.

Abb. 3

**Gewerbeanmeldungen und Neugründungen\* in Bayern 2020 nach Wirtschaftsabschnitten\*\*, \*\*\***



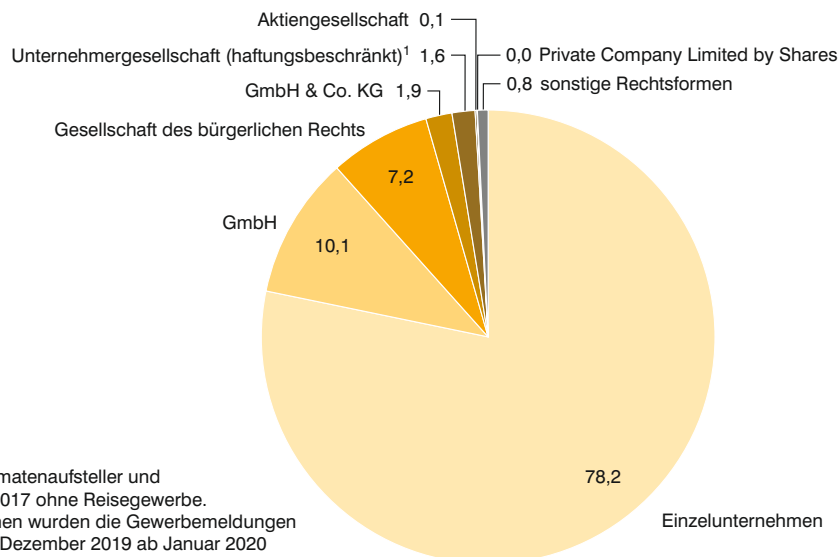
\* Bis 2016 ohne Automatenaufsteller und Reisegewerbe, ab 2017 ohne Reisegewerbe.

\*\* Klassifikation der Wirtschaftszweige, Ausgabe 2008 (WZ 2008), Kurzbezeichnung.

\*\*\* Für die Stadt München wurden die Gewerbeanmeldungen von November und Dezember 2019 ab Januar 2020 nachgeliefert.

Abb. 4

**Neugründungen\* in Bayern 2020 nach der Rechtsform\*\* in Prozent**



\* Bis 2016 ohne Automatenaufsteller und Reisegewerbe, ab 2017 ohne Reisegewerbe.

\*\* Für die Stadt München wurden die Gewerbeanmeldungen von November und Dezember 2019 ab Januar 2020 nachgeliefert.

## 1. Gewerbebeanmeldungen und -abmeldungen in Bayern seit 2012 <sup>2)</sup>

Jahr / Monat	Gewerbebeanmeldungen <sup>1)</sup>				Gewerbeabmeldungen <sup>1)</sup>			
	ins- gesamt	und zwar			ins- gesamt	und zwar		
		Neuerrichtung	Neugründung	Betriebs- gründung		Aufgabe	vollständige Aufgabe	Betriebs- aufgabe
<b>Anzahl</b>								
2012 .....	131 857	104 118	103 739	24 186	115 593	86 725	86 131	19 578
2013 .....	129 998	103 022	102 591	22 179	111 336	84 390	83 799	18 359
2014 .....	125 730	98 794	98 298	20 798	112 958	85 606	84 926	17 228
2015 .....	122 119	95 299	94 773	20 812	110 904	83 673	83 000	16 901
2016 .....	115 825	90 967	90 479	20 231	103 481	79 148	78 528	15 950
2017 .....	115 187	89 874	89 300	19 279	103 773	80 547	79 851	16 019
2018 .....	114 263	89 606	88 958	18 765	102 795	80 485	79 734	15 329
2019 .....	113 606	89 733	89 347	18 483	100 333	77 036	76 468	15 288
2020 .....	118 517	94 793	94 368	18 719	94 351	72 587	71 802	14 720
2019 Januar .....	12 160	9 232	9 207	1 924	11 364	8 692	8 649	1 813
Februar .....	10 542	8 339	8 312	1 752	8 750	6 702	6 647	1 358
März .....	10 267	8 252	8 228	1 728	8 066	6 199	6 168	1 246
April .....	9 581	7 589	7 574	1 559	7 542	5 750	5 729	1 184
Mai .....	9 792	7 801	7 778	1 580	7 881	5 783	5 757	1 200
Juni .....	7 757	6 218	6 181	1 205	6 261	4 692	4 651	1 021
Juli .....	10 006	8 082	8 050	1 704	8 721	6 483	6 422	1 376
August .....	8 921	7 118	7 076	1 447	7 188	5 496	5 440	1 118
September .....	9 355	7 433	7 376	1 399	7 824	6 100	6 021	1 113
Oktober .....	9 602	7 797	7 744	1 582	8 421	6 642	6 575	1 239
November .....	7 739	6 052	6 023	1 251	7 318	5 674	5 626	1 106
Dezember .....	7 884	5 820	5 798	1 352	10 997	8 823	8 783	1 514
2020 Januar .....	14 071	10 997	10 964	2 260	12 389	9 812	9 731	2 019
Februar .....	10 597	8 361	8 331	1 708	8 433	6 443	6 392	1 424
März .....	7 364	5 817	5 777	1 368	6 158	4 701	4 659	1 062
April .....	7 463	6 079	6 059	1 222	5 090	3 752	3 715	835
Mai .....	8 798	7 174	7 161	1 308	5 673	4 183	4 131	868
Juni .....	10 166	8 293	8 256	1 514	6 925	5 186	5 136	1 146
Juli .....	10 932	8 807	8 757	1 685	7 583	5 703	5 626	1 196
August .....	9 087	7 312	7 275	1 386	6 830	5 178	5 115	974
September .....	10 038	8 089	8 060	1 532	7 644	5 740	5 682	1 174
Oktober .....	10 653	8 619	8 567	1 617	8 104	6 316	6 220	1 163
November .....	10 026	8 059	8 012	1 539	8 212	6 463	6 366	1 187
Dezember .....	9 322	7 186	7 149	1 580	11 310	9 110	9 029	1 672
<b>Veränderungen in % gegenüber dem Vorjahr</b>								
2012 .....	- 8,3	- 10,2	- 10,2	- 7,8	- 0,5	- 0,2	- 0,1	2,8
2013 .....	- 1,4	- 1,1	- 1,1	- 8,3	- 3,7	- 2,7	- 2,7	- 6,2
2014 .....	- 3,3	- 4,1	- 4,2	- 6,2	1,5	1,4	1,3	- 6,2
2015 .....	- 2,9	- 3,5	- 3,6	0,1	- 1,8	- 2,3	- 2,3	- 1,9
2016 .....	- 5,2	- 4,5	- 4,5	- 2,8	- 6,7	- 5,4	- 5,4	- 5,6
2017 .....	- 0,6	- 1,2	- 1,3	- 4,7	0,3	1,8	1,7	0,4
2018 .....	- 0,8	- 0,3	- 0,4	- 2,7	- 0,9	- 0,1	- 0,1	- 4,3
2019 .....	- 0,6	0,1	0,4	- 1,5	- 2,4	- 4,3	- 4,1	- 0,3
2020 .....	4,3	5,6	5,6	1,3	- 6,0	- 5,8	- 6,1	- 3,7
2020 Januar .....	15,7	19,1	19,1	17,5	9,0	12,9	12,5	11,4
Februar .....	0,5	0,3	0,2	- 2,5	- 3,6	- 3,9	- 3,8	4,9
März .....	- 28,3	- 29,5	- 29,8	- 20,8	- 23,7	- 24,2	- 24,5	- 14,8
April .....	- 22,1	- 19,9	- 20,0	- 21,6	- 32,5	- 34,7	- 35,2	- 29,5
Mai .....	- 10,2	- 8,0	- 7,9	- 17,2	- 28,0	- 27,7	- 28,2	- 27,7
Juni .....	31,1	33,4	33,6	25,6	10,6	10,5	10,4	12,2
Juli .....	9,3	9,0	8,8	- 1,1	- 13,0	- 12,0	- 12,4	- 13,1
August .....	1,9	2,7	2,8	- 4,2	- 5,0	- 5,8	- 6,0	- 12,9
September .....	7,3	8,8	9,3	9,5	- 2,3	- 5,9	- 5,6	5,5
Oktober .....	10,9	10,5	10,6	2,2	- 3,8	- 4,9	- 5,4	- 6,1
November .....	29,6	33,2	33,0	23,0	12,2	13,9	13,2	7,3
Dezember .....	18,2	23,5	23,3	16,9	2,8	3,3	2,8	10,4

<sup>1)</sup> Ohne Reisegewerbe. <sup>2)</sup> Für die Stadt München wurden ab Januar 2020 alle Meldungen für die Monate November und Dezember 2019 nachgeliefert.



## 2. Gewerbebeanmeldungen und -abmeldungen in Bayern 2020 nach Art der Niederlassung und Rechtsform

Lfd. Nr.	Art der Niederlassung Rechtsform Geschlecht Staatsangehörigkeit	Gewerbebeanmeldungen <sup>1) 4)</sup>		Gewerbeabmeldungen <sup>1) 4)</sup>	
		insgesamt	darunter Neugründung	insgesamt	darunter vollständige Aufgabe
<b>1</b>	<b>Insgesamt .....</b>	<b>118 517</b>	<b>94 368</b>	<b>94 351</b>	<b>71 802</b>
	<b>Davon nach der Art der Niederlassung</b>				
2	Hauptniederlassung .....	112 200	89 711	88 496	67 503
3	Zweigniederlassung .....	1 704	1 258	1 639	1 200
4	Unselbständige Zweigstelle .....	4 613	3 399	4 216	3 099
	<b>Davon nach der Rechtsform des Unternehmens</b>				
5	Einzelunternehmen .....	89 153	73 838	74 418	60 201
6	Offene Handelsgesellschaft .....	386	190	436	198
7	Kommanditgesellschaft .....	409	256	203	122
8	Gesellschaft mit beschränkter Haftung & Co. KG .....	-	-	-	-
9	Gesellschaft des bürgerlichen Rechts .....	2 519	1 544	1 731	815
10	Aktiengesellschaft .....	8 908	6 793	6 978	4 187
11	Gesellschaft mit beschränkter Haftung .....	205	122	266	146
12	dar. Unternehmergezell. (haftungsbeschränkt) <sup>2)</sup> ...	16 310	11 325	9 764	5 752
13	Private Company Limited by Shares .....	2 219	1 763	1 183	692
14	Genossenschaft .....	41	30	122	100
15	Eingetragener Verein .....	89	28	89	44
16	Sonstige Rechtsformen .....	82	57	69	51
		415	185	275	186
	<b>Darunter Einzelunternehmen nach dem Geschlecht des Inhabers</b>				
17	Männlich .....	55 313	45 484	46 134	36 692
18	Weiblich .....	33 840	28 354	28 284	23 509
	<b>Darunter Einzelunternehmen nach ausgewählter Staatsangehörigkeit des Inhabers</b>				
19	Deutschland .....	70 133	57 700	59 398	47 469
20	Rumänien .....	2 780	2 413	2 006	1 725
21	Türkei .....	2 318	1 962	1 715	1 427
22	Polen .....	1 913	1 636	1 740	1 557
23	Italien .....	1 033	773	957	776
24	Kroatien .....	1 026	894	674	584
25	Ungarn .....	867	745	627	511
26	Kosovo .....	783	670	441	352
27	Bulgarien .....	744	658	589	527
28	Griechenland .....	696	579	565	480
29	Syrien .....	673	604	357	310
30	Österreich .....	657	522	739	613
31	Bosnien-Herzegowina .....	389	342	251	214
32	Serbien .....	350	307	255	222
33	Vietnam .....	328	228	222	164
34	Irak .....	324	267	232	206
35	Russland .....	270	230	176	151
36	Tschechische Republik .....	197	166	162	143
37	Ukraine .....	194	169	130	114
38	Afghanistan .....	188	170	130	116
39	Mazedonien .....	174	156	86	73
40	EU-Staaten <sup>3)</sup> .....	10 938	9 272	8 866	7 614

<sup>1)</sup> Ohne Reisegewerbe. - <sup>2)</sup> Der Ergebnismachweis für haftungsbeschränkte Unternehmergeellschaften ist seit 2009 möglich.-

<sup>3)</sup> Ohne Deutschland.

<sup>4)</sup> Für die Stadt München wurden ab Januar 2020 alle Meldungen für die Monate November und Dezember 2019 nachgeliefert.

### 3. Gewerbebeanmeldungen <sup>3)</sup> in Bayern 2020 nach Wirtschaftsabschnitten und ausgewählten Wirtschaftsabteilungen

Nr. der Klassifikation <sup>1)</sup>	Wirtschaftszweig (H.v. = Herstellung von E.v. = Erbringung von)	Gewerbebeanmeldungen insgesamt <sup>2)</sup>	davon							
			Neuerrichtung			Zuzug	Übernahme			
			insgesamt	davon			insgesamt	davon		
				Neugründung	Umwandlung			Rechtsformwechsel	Gesellschaftereintritt	Erbfolge/Kauf/Pacht
<b>A</b>	<b>Land- u. Forstwirtschaft, Fischerei .....</b>	<b>1 298</b>	<b>1 105</b>	<b>1 101</b>	<b>4</b>	<b>127</b>	<b>66</b>	<b>18</b>	<b>15</b>	<b>33</b>
<b>B</b>	<b>Bergbau u. Gewinnung v. Steinen u. Erden .....</b>	<b>42</b>	<b>26</b>	<b>26</b>	<b>-</b>	<b>5</b>	<b>11</b>	<b>3</b>	<b>1</b>	<b>7</b>
<b>C</b>	<b>Verarbeitendes Gewerbe .....</b>	<b>7 381</b>	<b>5 954</b>	<b>5 916</b>	<b>38</b>	<b>913</b>	<b>514</b>	<b>184</b>	<b>35</b>	<b>295</b>
10	dar. H.v. Nahrungs- u. Futtermitteln .....	720	520	515	5	51	149	47	5	97
11	Getränkeherstellung .....	115	95	95	-	6	14	5	1	8
13	H.v. Textilien .....	716	646	645	1	57	13	4	1	8
14	H.v. Bekleidung .....	819	735	735	-	76	8	2	2	4
16	H.v. Holz-, Flecht-, Korb- u. Korkwaren (ohne Möbel) .....	535	448	446	2	44	43	8	5	30
18	H.v. Druckerzeugnissen; Vervielfältigung v. bespielten Ton-, Bild- u. Datenträgern .....	479	380	378	2	72	27	8	3	16
25	H.v. Metallerzeugnissen .....	689	532	529	3	98	59	32	2	25
26	H.v. DV-Geräten, elektron. u. optischen Erzeugnissen .....	210	144	143	1	56	10	3	1	6
27	H.v. elektrischen Ausrüstungen .....	130	106	106	-	19	5	1	-	4
28	Maschinenbau .....	260	159	153	6	71	30	15	2	13
29	H.v. Kraftwagen u. Kraftwagenteilen .....	74	56	55	1	15	3	1	1	1
31	H.v. Möbeln .....	226	162	160	2	46	18	4	3	11
<b>D</b>	<b>Energieversorgung .....</b>	<b>2 952</b>	<b>2 516</b>	<b>2 512</b>	<b>4</b>	<b>157</b>	<b>279</b>	<b>33</b>	<b>38</b>	<b>208</b>
<b>E</b>	<b>Wasserversorgung; Abwasser- u. Abfallentsorgung u. Beseitigung v. Umweltverschmutzungen .....</b>	<b>145</b>	<b>106</b>	<b>103</b>	<b>3</b>	<b>23</b>	<b>16</b>	<b>7</b>	<b>2</b>	<b>7</b>
<b>F</b>	<b>Baugewerbe .....</b>	<b>11 075</b>	<b>8 430</b>	<b>8 416</b>	<b>14</b>	<b>1 811</b>	<b>834</b>	<b>257</b>	<b>389</b>	<b>188</b>
41	dav. Hochbau .....	584	431	429	2	118	35	11	14	10
42	Tiefbau .....	232	175	175	-	47	10	9	-	1
43	vorbereitende Baustellenarbeiten, Bauinstallation u. sonstiges Ausbaugewerbe .....	10 259	7 824	7 812	12	1 646	789	237	375	177
<b>G</b>	<b>Handel; Instandhaltung u. Reparatur v. Kfz .....</b>	<b>27 478</b>	<b>22 510</b>	<b>22 368</b>	<b>142</b>	<b>2 933</b>	<b>2 035</b>	<b>608</b>	<b>221</b>	<b>1 206</b>
45	dav. Handel mit Kfz; Instandhaltung u. Reparatur v. Kfz .....	3 482	2 757	2 740	17	524	201	72	18	111
46	Großhandel (ohne Handel mit Kfz) .....	5 189	4 136	4 103	33	832	221	84	26	111
47	Einzelhandel (ohne Handel mit Kfz) .....	18 807	15 617	15 525	92	1 577	1 613	452	177	984
<b>H</b>	<b>Verkehr u. Lagerei .....</b>	<b>4 411</b>	<b>3 782</b>	<b>3 773</b>	<b>9</b>	<b>426</b>	<b>203</b>	<b>51</b>	<b>25</b>	<b>127</b>
49	dar. Landverkehr u. Transport in Rohrfernleitungen .....	2 292	1 876	1 874	2	270	146	37	17	92
53	Post-, Kurier- u. Expressdienste .....	1 528	1 431	1 431	-	72	25	4	3	18
<b>I</b>	<b>Gastgewerbe .....</b>	<b>6 657</b>	<b>4 234</b>	<b>4 223</b>	<b>11</b>	<b>174</b>	<b>2 249</b>	<b>200</b>	<b>71</b>	<b>1 978</b>
55	dav. Beherbergung .....	946	608	605	3	38	300	51	9	240
56	Gastronomie .....	5 711	3 626	3 618	8	136	1 949	149	62	1 738
<b>J</b>	<b>Information u. Kommunikation .....</b>	<b>6 125</b>	<b>4 968</b>	<b>4 939</b>	<b>29</b>	<b>1 063</b>	<b>94</b>	<b>46</b>	<b>20</b>	<b>28</b>
58	dar. Verlagswesen .....	396	311	302	9	74	11	3	3	5
61	Telekommunikation .....	304	276	276	-	26	2	1	-	1
62	E. v. Dienstleistungen der Informationstechnologie .....	3 861	3 049	3 037	12	746	66	38	13	15
63	Informationsdienstleistungen .....	831	708	700	8	115	8	2	2	4
<b>K</b>	<b>E.v. Finanz- u. Versicherungsdienstleistungen .....</b>	<b>4 716</b>	<b>3 552</b>	<b>3 472</b>	<b>80</b>	<b>1 072</b>	<b>92</b>	<b>65</b>	<b>8</b>	<b>19</b>
66	dar. mit Finanz- u. Versicherungsdienstleistungen verbundene Tätigkeiten .....	3 429	2 561	2 556	5	801	67	46	8	13
<b>L</b>	<b>Grundstücks- u. Wohnungswesen .....</b>	<b>3 432</b>	<b>2 512</b>	<b>2 505</b>	<b>7</b>	<b>794</b>	<b>126</b>	<b>46</b>	<b>19</b>	<b>61</b>
<b>M</b>	<b>E.v. freiberuflichen, wissenschaftlichen u. technischen Dienstleistungen .....</b>	<b>12 059</b>	<b>9 601</b>	<b>9 578</b>	<b>23</b>	<b>2 162</b>	<b>296</b>	<b>159</b>	<b>36</b>	<b>101</b>
70	dar. Verwaltung u. Führung v. Unternehmen u. Betrieben; Unternehmensberatung .....	3 557	2 705	2 697	8	738	114	74	8	32
73	Werbung u. Marktforschung .....	2 278	1 923	1 921	2	313	42	21	10	11
<b>N</b>	<b>E.v. sonstigen wirtschaftlichen Dienstleistungen .....</b>	<b>13 366</b>	<b>11 247</b>	<b>11 222</b>	<b>25</b>	<b>1 786</b>	<b>333</b>	<b>136</b>	<b>33</b>	<b>164</b>
77	dar. Vermietung v. beweglichen Sachen .....	1 152	1 012	1 008	4	102	38	16	5	17
78	Vermittlung u. Überlassung v. Arbeitskräften .....	423	346	345	1	69	8	4	-	4
79	Reisebüros, -veranstalter u. E.v. sonstigen Reservierungsdienstleistungen .....	411	269	263	6	102	40	9	4	27
81	Gebäudebetreuung; Garten- u. Landschaftsbau .....	7 242	6 214	6 203	11	861	167	80	13	74
<b>P</b>	<b>Erziehung u. Unterricht .....</b>	<b>3 122</b>	<b>2 593</b>	<b>2 590</b>	<b>3</b>	<b>429</b>	<b>100</b>	<b>24</b>	<b>11</b>	<b>65</b>
<b>Q</b>	<b>Gesundheits- u. Sozialwesen .....</b>	<b>1 819</b>	<b>1 507</b>	<b>1 503</b>	<b>4</b>	<b>257</b>	<b>55</b>	<b>19</b>	<b>13</b>	<b>23</b>
<b>R</b>	<b>Kunst, Unterhaltung u. Erholung .....</b>	<b>2 376</b>	<b>1 867</b>	<b>1 845</b>	<b>22</b>	<b>344</b>	<b>165</b>	<b>27</b>	<b>26</b>	<b>112</b>
<b>O + S</b>	<b>Öffentliche Verwaltung, Verteidigung; Sozialversicherung; E.v. sonstigen Dienstleistungen .....</b>	<b>10 063</b>	<b>8 283</b>	<b>8 276</b>	<b>7</b>	<b>1 269</b>	<b>511</b>	<b>83</b>	<b>27</b>	<b>401</b>
<b>A - S</b>	<b>Insgesamt .....</b>	<b>118 517</b>	<b>94 793</b>	<b>94 368</b>	<b>425</b>	<b>15 745</b>	<b>7 979</b>	<b>1 966</b>	<b>990</b>	<b>5 023</b>

<sup>1)</sup> Klassifikation der Wirtschaftszweige, Ausgabe 2008 (WZ 2008), Kurzbezeichnung. - <sup>2)</sup> Ohne Reisegewerbe.

<sup>3)</sup> Für die Stadt München wurden ab Januar 2020 alle Meldungen für die Monate November und Dezember 2019 nachgeliefert.

#### 4. Gewerbeabmeldungen in Bayern 2020 nach Wirtschaftsabschnitten und ausgewählten Wirtschaftsabteilungen

Nr. der Klassifikation <sup>1)</sup>	Wirtschaftszweig (H.v. = Herstellung von E.v. = Erbringung von)	Gewerbeabmeldungen insgesamt <sup>2) 4)</sup>	davon							
			Aufgabe			Fortzug	Übergabe			
			insgesamt	davon			insgesamt	davon		
				vollständige Aufgabe	Umwandlung			Rechtsformwechsel	Gesellschafteraustritt	Erbfolge/Verkauf/Verpachtung
<b>A</b>	<b>Land- u. Forstwirtschaft, Fischerei .....</b>	<b>791</b>	<b>623</b>	<b>620</b>	<b>3</b>	<b>95</b>	<b>73</b>	<b>23</b>	<b>19</b>	<b>31</b>
<b>B</b>	<b>Bergbau u. Gewinnung v. Steinen u. Erden .....</b>	<b>46</b>	<b>34</b>	<b>33</b>	<b>1</b>	<b>6</b>	<b>6</b>	<b>1</b>	<b>2</b>	<b>3</b>
<b>C</b>	<b>Verarbeitendes Gewerbe .....</b>	<b>5 422</b>	<b>4 012</b>	<b>3 945</b>	<b>67</b>	<b>886</b>	<b>524</b>	<b>190</b>	<b>98</b>	<b>236</b>
10	dar. H.v. Nahrungs- u. Futtermitteln .....	639	461	455	6	44	134	38	19	77
11	Getränkeherstellung .....	75	57	56	1	6	12	4	4	4
13	H.v. Textilien .....	465	389	386	3	65	11	2	5	4
14	H.v. Bekleidung .....	433	353	352	1	62	18	4	7	7
16	H.v. Holz-, Flecht-, Korb- u. Korkwaren (ohne Möbel) .....	306	221	218	3	45	40	11	6	23
18	H.v. Druckerzeugnissen; Vervielfältigung v. bespielten Ton-, Bild- u. Datenträgern .....	361	275	267	8	64	22	8	5	9
25	H.v. Metallerzeugnissen .....	600	421	420	1	112	67	34	11	22
26	H.v. DV-Geräten, elektron. u. optischen Erzeugnissen .....	205	142	135	7	54	9	3	1	5
27	H.v. elektrischen Ausrüstungen .....	98	67	66	1	25	6	2	-	4
28	Maschinenbau .....	260	172	166	6	62	26	9	6	11
29	H.v. Kraftwagen u. Kraftwagenteilen .....	55	37	36	1	14	4	1	2	1
31	H.v. Möbeln .....	183	118	117	1	42	23	9	3	11
<b>D</b>	<b>Energieversorgung .....</b>	<b>965</b>	<b>571</b>	<b>544</b>	<b>27</b>	<b>121</b>	<b>273</b>	<b>38</b>	<b>43</b>	<b>192</b>
<b>E</b>	<b>Wasserversorgung; Abwasser- u. Abfallentsorgung u. Beseitigung v. Umweltverschmutzungen .....</b>	<b>142</b>	<b>107</b>	<b>100</b>	<b>7</b>	<b>24</b>	<b>11</b>	<b>6</b>	<b>-</b>	<b>5</b>
<b>F</b>	<b>Baugewerbe .....</b>	<b>9 211</b>	<b>6 620</b>	<b>6 584</b>	<b>36</b>	<b>1 450</b>	<b>1 141</b>	<b>316</b>	<b>658</b>	<b>167</b>
41	dav. Hochbau .....	444	291	286	5	115	38	15	11	12
42	Tiefbau .....	167	113	110	3	43	11	7	3	1
43	vorbereitende Baustellenarbeiten, Bauinstallation u. sonstiges Ausbaugewerbe .....	8 600	6 216	6 188	28	1 292	1 092	294	644	154
<b>G</b>	<b>Handel; Instandhaltung u. Reparatur v. Kfz .....</b>	<b>22 840</b>	<b>18 009</b>	<b>17 808</b>	<b>201</b>	<b>2 829</b>	<b>2 002</b>	<b>697</b>	<b>367</b>	<b>938</b>
45	dav. Handel mit Kfz; Instandhaltung u. Reparatur v. Kfz .....	2 873	2 197	2 171	26	460	216	82	33	101
46	Großhandel (ohne Handel mit Kfz) .....	4 836	3 803	3 735	68	770	263	101	66	96
47	Einzelhandel (ohne Handel mit Kfz) .....	15 131	12 009	11 902	107	1 599	1 523	514	268	741
<b>H</b>	<b>Verkehr u. Lagerei .....</b>	<b>3 217</b>	<b>2 627</b>	<b>2 607</b>	<b>20</b>	<b>367</b>	<b>223</b>	<b>67</b>	<b>39</b>	<b>117</b>
49	dar. Landverkehr u. Transport in Rohrfernleitungen .....	1 937	1 548	1 545	3	221	168	42	30	96
53	Post-, Kurier- u. Expressdienste .....	812	723	722	1	65	24	10	1	13
<b>I</b>	<b>Gastgewerbe .....</b>	<b>7 253</b>	<b>5 646</b>	<b>5 637</b>	<b>9</b>	<b>198</b>	<b>1 409</b>	<b>228</b>	<b>201</b>	<b>980</b>
55	dav. Beherbergung .....	1 057	792	787	5	29	236	53	27	156
56	Gastronomie .....	6 196	4 854	4 850	4	169	1 173	175	174	824
<b>J</b>	<b>Information u. Kommunikation .....</b>	<b>4 232</b>	<b>3 112</b>	<b>3 060</b>	<b>52</b>	<b>932</b>	<b>188</b>	<b>100</b>	<b>61</b>	<b>27</b>
58	dar. Verlagswesen .....	390	300	285	15	66	24	8	10	6
61	Telekommunikation .....	174	141	140	1	27	6	2	-	4
62	E. v. Dienstleistungen der Informationstechnologie .....	2 642	1 908	1 877	31	608	126	77	34	15
63	Informationsdienstleistungen .....	540	419	415	4	107	14	6	6	2
<b>K</b>	<b>E.v. Finanz- u. Versicherungsdienstleistungen .....</b>	<b>3 662</b>	<b>2 628</b>	<b>2 527</b>	<b>101</b>	<b>932</b>	<b>102</b>	<b>65</b>	<b>29</b>	<b>8</b>
66	dar. mit Finanz- u. Versicherungsdienstleistungen verbundene Tätigkeiten .....	2 956	2 154	2 139	15	714	88	56	25	7
<b>L</b>	<b>Grundstücks- u. Wohnungswesen .....</b>	<b>2 442</b>	<b>1 673</b>	<b>1 634</b>	<b>39</b>	<b>619</b>	<b>150</b>	<b>70</b>	<b>43</b>	<b>37</b>
<b>M</b>	<b>E.v. freiberuflichen, wissenschaftlichen u. technischen Dienstleistungen .....</b>	<b>8 832</b>	<b>6 737</b>	<b>6 610</b>	<b>127</b>	<b>1 804</b>	<b>291</b>	<b>160</b>	<b>73</b>	<b>58</b>
70	dar. Verwaltung u. Führung v. Unternehmen u. Betrieben; Unternehmensberatung .....	2 323	1 611	1 533	78	626	86	58	13	15
73	Werbung u. Marktforschung .....	2 200	1 860	1 847	13	284	56	22	24	10
<b>N</b>	<b>E.v. sonstigen wirtschaftlichen Dienstleistungen .....</b>	<b>10 684</b>	<b>8 640</b>	<b>8 594</b>	<b>46</b>	<b>1 647</b>	<b>397</b>	<b>167</b>	<b>102</b>	<b>128</b>
77	dar. Vermietung v. beweglichen Sachen .....	810	638	630	8	114	58	26	16	16
78	Vermittlung u. Überlassung v. Arbeitskräften .....	413	348	344	4	57	8	5	1	2
79	Reisebüros, -veranstalter u. E.v. sonstigen Reservierungsdienstleistungen .....	641	514	505	9	96	31	11	7	13
81	Gebäudebetreuung; Garten- u. Landschaftsbau .....	4 885	3 924	3 910	14	769	192	81	44	67
<b>P</b>	<b>Erziehung u. Unterricht .....</b>	<b>2 020</b>	<b>1 519</b>	<b>1 514</b>	<b>5</b>	<b>395</b>	<b>106</b>	<b>36</b>	<b>29</b>	<b>41</b>
<b>Q</b>	<b>Gesundheits- u. Sozialwesen .....</b>	<b>1 487</b>	<b>1 183</b>	<b>1 179</b>	<b>4</b>	<b>247</b>	<b>57</b>	<b>19</b>	<b>16</b>	<b>22</b>
<b>R</b>	<b>Kunst, Unterhaltung u. Erholung .....</b>	<b>2 168</b>	<b>1 680</b>	<b>1 653</b>	<b>27</b>	<b>329</b>	<b>159</b>	<b>23</b>	<b>53</b>	<b>83</b>
<b>O + S</b>	<b>Öffentliche Verwaltung, Verteidigung; Sozialversicherung; E.v. sonstigen Dienstleistungen .....</b>	<b>8 937</b>	<b>7 166</b>	<b>7 153</b>	<b>13</b>	<b>1 288</b>	<b>483</b>	<b>109</b>	<b>67</b>	<b>307</b>
<b>A - S</b>	<b>Insgesamt .....</b>	<b>94 351</b>	<b>72 587</b>	<b>71 802</b>	<b>785</b>	<b>14 169</b>	<b>7 595</b>	<b>2 315</b>	<b>1 900</b>	<b>3 380</b>

<sup>1)</sup> Klassifikation der Wirtschaftszweige, Ausgabe 2008 (WZ 2008), Kurzbezeichnung. - <sup>2)</sup> Ohne Reisegewerbe.

<sup>4)</sup> Für die Stadt München wurden ab Januar 2020 alle Meldungen für die Monate November und Dezember 2019 nachgeliefert.

5. Gewerbebeanmeldungen <sup>4)</sup> in Bayern 2020 nach Wirtschaftsabschnitten

Lfd. Nr.	Art der Niederlassung ----- Rechtsform ----- Geschlecht ----- Staatsangehörigkeit	Gewerbe- anmeldungen insgesamt <sup>1)</sup>	davon						
			Land- und Forst- wirtschaft, Fischerei	Bergbau und Gewinnung von Steinen und Erden	Verarbei- tendes Gewerbe	Energie- versor- gung	Wasser- versorgung; Abwasser- und Abfall- entsorgung und Besei- tigung von Umweltver- schmutzungen	Bau- gewerbe	Handel; Instand- haltung und Reparatur von Kfz
			A	B	C	D	E	F	G
<b>1</b>	<b>Insgesamt .....</b>	<b>118 517</b>	<b>1 298</b>	<b>42</b>	<b>7 381</b>	<b>2 952</b>	<b>145</b>	<b>11 075</b>	<b>27 478</b>
<b>Davon nach der Art der Niederlassung</b>									
2	Hauptniederlassung .....	112 200	1 290	31	6 904	2 911	123	10 892	25 035
3	Zweigniederlassung .....	1 704	4	4	129	2	7	61	602
4	Unselbständige Zweigstelle .....	4 613	4	7	348	39	15	122	1 841
<b>Davon nach der Rechtsform des Unternehmens</b>									
5	Einzelunternehmen .....	89 153	1 063	15	5 521	2 184	68	8 298	20 746
6	Offene Handelsgesellschaft .....	386	-	2	21	2	-	34	176
7	Kommanditgesellschaft .....	409	-	1	50	2	-	18	142
8	Gesellschaft mit beschränkter Haftung & Co. KG .....	2 519	4	12	182	234	11	229	510
9	Gesellschaft des bürgerlichen Rechts .....	8 908	181	3	565	438	10	1 113	2 262
10	Aktiengesellschaft .....	205	-	-	25	-	-	4	37
11	Gesellschaft mit beschränkter Haftung .....	16 310	47	9	994	83	56	1 347	3 301
12	dar. Unternehmerge. (haftungsbeschr.) <sup>2)</sup> .....	2 219	13	1	102	11	4	162	481
13	Private Company Limited by Shares .....	41	-	-	2	-	-	2	16
14	Genossenschaft .....	89	-	-	-	3	-	1	9
15	Eingetragener Verein .....	82	-	-	3	-	-	1	10
16	Sonstige Rechtsformen .....	415	3	-	18	6	-	28	269
<b>Darunter Einzelunternehmen nach dem Geschlecht des Inhabers</b>									
17	Männlich .....	55 313	772	13	2 741	1 665	60	7 870	12 163
18	Weiblich .....	33 840	291	2	2 780	519	8	428	8 583
<b>Darunter Einzelunternehmen nach ausgewählter Staatsangehörigkeit des Inhabers</b>									
19	Deutschland .....	70 133	1 016	10	5 076	2 142	60	4 369	17 356
20	Rumänien .....	2 780	3	-	31	-	-	975	234
21	Türkei .....	2 318	-	2	72	5	3	171	627
22	Polen .....	1 913	2	-	21	1	-	1 070	174
23	Italien .....	1 033	3	-	29	5	-	84	235
24	Kroatien .....	1 026	3	-	28	1	-	286	147
25	Ungarn .....	867	4	-	24	3	-	219	120
26	Kosovo .....	783	7	-	16	-	1	237	97
27	Bulgarien .....	744	1	-	14	-	1	283	86
28	Griechenland .....	696	-	-	16	1	-	77	125
29	Syrien .....	673	1	-	10	-	1	39	229
30	Österreich .....	657	6	-	38	4	-	35	148
31	Bosnien-Herzegowina .....	389	-	-	6	-	1	59	68
32	Serbien .....	350	1	-	8	-	-	56	58
33	Vietnam .....	328	-	-	5	-	-	-	25
34	Irak .....	324	-	-	4	-	-	10	73
35	Russland .....	270	2	1	13	1	-	9	55
36	Tschechische Republik .....	197	-	-	7	-	-	27	41
37	Ukraine .....	194	2	-	8	-	-	10	43
38	Afghanistan .....	188	-	-	-	-	-	7	42
39	Mazedonien .....	174	1	-	4	1	-	47	27
40	EU-Staaten <sup>3)</sup> .....	10 938	27	1	243	22	2	3 165	1 497

<sup>1)</sup> Ohne Reisegewerbe. - <sup>2)</sup> Der Ergebnismachweis für haftungsbeschränkte Unternehmergeellschaften ist seit 2009 möglich. - <sup>3)</sup> Ohne Deutschland.

<sup>4)</sup> Für die Stadt München wurden ab Januar 2020 alle Meldungen für die Monate November und Dezember 2019 nachgeliefert.

## sowie nach Art der Niederlassung und Rechtsform

noch: davon											Lfd. Nr.
Verkehr und Lagerei	Gast- gewerbe	Infor- mation und Kommuni- kation	Erbringung von Finanz- und Versiche- rungs- dienst- leistungen	Grund- stücks- und Woh- nungs- wesen	Erbringung von frei- beruflichen, wissen- schaftlichen und technischen Dienst- leistungen	Erbringung von sonstigen wirtschaft- lichen Dienst- leistungen	Erziehung und Unterricht	Gesund- heits- und Sozial- wesen	Kunst, Unter- haltung und Erholung	Öffentliche Verwaltung, Verteidigung; Sozialver- sicherung; Erbringung von sonstigen Dienst- leistungen	
H	I	J	K	L	M	N	P	Q	R	O + S	
4 411	6 657	6 125	4 716	3 432	12 059	13 366	3 122	1 819	2 376	10 063	1
<b>Davon nach der Art der Niederlassung</b>											
4 168	5 949	5 892	4 461	3 317	11 619	12 914	2 972	1 764	2 194	9 764	2
68	225	42	91	38	107	82	61	18	57	106	3
175	483	191	164	77	333	370	89	37	125	193	4
<b>Davon nach der Rechtsform des Unternehmens</b>											
3 597	4 694	4 056	3 035	1 300	8 184	11 176	2 647	1 510	1 810	9 249	5
13	18	15	33	21	16	22	2	-	4	7	6
9	40	10	24	36	51	12	3	-	1	10	7
										-	8
60	109	65	140	491	248	124	13	19	30	38	
166	715	547	64	384	669	783	258	106	276	368	9
10	3	24	38	9	24	21	3	1	-	6	10
541	1 008	1 398	1 313	1 174	2 830	1 206	192	181	251	379	11
70	131	250	172	100	334	218	29	27	29	85	12
-	1	3	-	1	10	5	-	-	-	1	13
1	2	-	60	6	3	1	1	1	-	1	14
1	60	-	-	-	1	-	1	1	2	2	15
13	7	7	9	10	23	16	2	-	2	2	16
<b>Darunter Einzelunternehmen nach dem Geschlecht des Inhabers</b>											
3 033	3 116	3 095	2 313	835	4 724	7 789	1 062	283	1 156	2 623	17
564	1 578	961	722	465	3 460	3 387	1 585	1 227	654	6 626	18
<b>Darunter Einzelunternehmen nach ausgewählter Staatsangehörigkeit des Inhabers</b>											
1 771	2 674	3 670	2 671	1 189	7 401	8 369	2 389	1 322	1 623	7 025	19
458	80	27	64	5	44	353	9	21	9	467	20
294	378	52	68	17	90	280	17	5	44	193	21
53	26	13	5	2	41	313	12	18	7	155	22
38	310	24	30	9	55	81	15	11	18	86	23
124	65	24	14	3	40	202	5	7	9	68	24
92	28	13	18	5	30	125	13	13	5	155	25
29	47	9	25	4	10	254	2	-	6	39	26
93	36	4	6	2	17	134	6	1	1	59	27
88	166	11	18	6	34	80	6	4	15	49	28
136	96	17	2	-	11	66	4	1	4	56	29
21	51	30	11	14	74	89	32	19	11	74	30
38	25	11	9	5	11	101	5	2	1	47	31
38	22	6	14	2	13	105	3	1	2	21	32
5	148	8	4	2	7	1	1	-	2	120	33
32	94	2	1	-	6	50	2	-	3	47	34
11	14	7	7	6	34	27	7	9	3	64	35
6	18	6	2	1	13	32	3	9	2	30	36
12	11	8	2	1	17	22	5	1	4	48	37
33	38	2	3	1	5	40	-	-	1	16	38
10	21	1	4	2	7	32	1	2	-	14	39
1 025	848	200	185	57	442	1 585	151	121	92	1 275	40

6. Gewerbeabmeldungen <sup>4)</sup> in Bayern 2020 nach Wirtschaftsabschnitten

Lfd. Nr.	Art der Niederlassung Rechtsform Geschlecht Staatsangehörigkeit	Gewerbeabmeldungen insgesamt <sup>1)</sup>	davon						
			Land- und Forstwirtschaft, Fischerei	Bergbau und Gewinnung von Steinen und Erden	Verarbeitendes Gewerbe	Energieversorgung	Wasserversorgung; Abwasser- und Abfallentsorgung und Beseitigung von Umweltverschmutzungen	Baugewerbe	Handel; Instandhaltung und Reparatur von Kfz
			A	B	C	D	E	F	G
1	<b>Insgesamt .....</b>	<b>94 351</b>	<b>791</b>	<b>46</b>	<b>5 422</b>	<b>965</b>	<b>142</b>	<b>9 211</b>	<b>22 840</b>
<b>Davon nach der Art der Niederlassung</b>									
2	Hauptniederlassung .....	88 496	784	41	4 991	947	129	9 052	20 377
3	Zweigniederlassung .....	1 639	2	2	155	6	5	57	606
4	Unselbständige Zweigstelle .....	4 216	5	3	276	12	8	102	1 857
<b>Davon nach der Rechtsform des Unternehmens</b>									
5	Einzelunternehmen .....	74 418	701	31	4 038	631	89	6 955	17 651
6	Offene Handelsgesellschaft .....	436	-	-	33	-	-	65	138
7	Kommanditgesellschaft .....	203	2	1	24	2	1	17	72
8	Gesellschaft mit beschränkter Haftung & Co. KG .....	1 731	6	2	128	126	5	128	603
9	Gesellschaft des bürgerlichen Rechts .....	6 978	66	2	356	148	8	1 265	1 608
10	Aktiengesellschaft .....	266	2	-	42	-	1	6	44
11	Gesellschaft mit beschränkter Haftung .....	9 764	14	10	760	53	37	738	2 551
12	dar. Unternehmergeh. (haftungsbeschr.) <sup>2)</sup> .....	1 183	1	-	53	4	2	113	284
13	Private Company Limited by Shares .....	122	-	-	12	-	-	11	37
14	Genossenschaft .....	89	-	-	4	1	-	-	9
15	Eingetragener Verein .....	69	-	-	5	-	-	-	6
16	Sonstige Rechtsformen .....	275	-	-	20	4	1	26	121
<b>Darunter Einzelunternehmen nach dem Geschlecht des Inhabers</b>									
17	Männlich .....	46 134	526	24	2 363	493	79	6 563	10 801
18	Weiblich .....	28 284	175	7	1 675	138	10	392	6 850
<b>Darunter Einzelunternehmen nach ausgewählter Staatsangehörigkeit des Inhabers</b>									
19	Deutschland .....	59 398	668	25	3 693	620	69	3 801	15 146
20	Rumänien .....	2 006	1	1	29	1	1	715	136
21	Türkei .....	1 715	-	4	52	1	3	137	427
22	Polen .....	1 740	3	-	20	1	3	948	130
23	Italien .....	957	2	-	28	-	-	66	195
24	Kroatien .....	674	4	-	9	-	2	210	80
25	Ungarn .....	627	1	-	12	1	1	161	80
26	Kosovo .....	441	3	-	7	1	2	137	60
27	Bulgarien .....	589	-	-	9	-	1	225	62
28	Griechenland .....	565	-	-	7	-	-	43	90
29	Syrien .....	357	-	-	5	-	1	23	135
30	Österreich .....	739	5	-	35	4	-	44	171
31	Bosnien-Herzegowina .....	251	-	-	6	-	2	49	30
32	Serbien .....	255	-	-	2	-	-	37	32
33	Vietnam .....	222	-	-	1	-	-	1	19
34	Irak .....	232	-	-	1	-	1	14	58
35	Russland .....	176	-	-	9	-	-	12	34
36	Tschechische Republik .....	162	-	-	6	-	-	23	34
37	Ukraine .....	130	-	-	7	-	-	6	35
38	Afghanistan .....	130	-	-	1	-	-	3	31
39	Mazedonien .....	86	-	-	5	-	-	23	14
40	EU-Staaten <sup>3)</sup> .....	8 866	20	1	180	7	8	2 534	1 125

<sup>1)</sup> Ohne Reisegewerbe. - <sup>2)</sup> Der Ergebnismittelnachweis für haftungsbeschränkte Unternehmergeh. ist seit 2009 möglich. - <sup>3)</sup> Ohne Deutschland.

<sup>4)</sup> Für die Stadt München wurden ab Januar 2020 alle Meldungen für die Monate November und Dezember 2019 nachgeliefert.

## sowie nach Art der Niederlassung und Rechtsform

noch: davon											Lfd. Nr.
Verkehr und Lagerei	Gast- gewerbe	Informa- tion und Kommuni- kation	Erbringung von Finanz- und Versiche- rungs- dienst- leistungen	Grund- stücks- und Woh- nungs- wesen	Erbringung von frei- beruflichen, wissen- schaftlichen und technischen Dienst- leistungen	Erbringung von sonstigen wirtschaft- lichen Dienst- leistungen	Erziehung und Unterricht	Gesund- heits- und Sozial- wesen	Kunst, Unter- haltung und Erholung	Öffentliche Verwaltung, Verteidigung; Sozialver- sicherung; Erbringung von sonstigen Dienst- leistungen	
H	I	J	K	L	M	N	P	Q	R	O + S	
3 217	7 253	4 232	3 662	2 442	8 832	10 684	2 020	1 487	2 168	8 937	1
<b>Davon nach der Art der Niederlassung</b>											
3 000	6 663	4 071	3 391	2 352	8 527	10 226	1 898	1 449	1 972	8 626	2
66	200	36	104	21	90	82	42	12	40	113	3
151	390	125	167	69	215	376	80	26	156	198	4
<b>Davon nach der Rechtsform des Unternehmens</b>											
2 633	5 638	3 003	2 872	1 373	6 699	9 055	1 746	1 328	1 736	8 239	5
27	35	14	46	19	20	16	3	2	6	12	6
6	24	3	9	13	16	8	1	-	1	3	7
										-	8
42	74	64	59	208	161	80	5	8	12	20	
150	733	428	55	235	484	612	168	71	229	360	9
8	5	24	58	12	46	13	-	-	3	2	10
334	679	677	475	570	1 362	869	92	75	179	289	11
44	78	118	51	50	155	125	20	15	23	47	12
6	6	8	4	2	23	10	1	-	-	2	13
-	1	-	67	1	3	1	-	1	-	1	14
-	45	-	-	-	2	1	2	2	1	5	15
11	13	11	17	9	16	19	2	-	1	4	16
<b>Darunter Einzelunternehmen nach dem Geschlecht des Inhabers</b>											
2 153	3 618	2 393	2 119	842	3 882	5 668	790	273	1 203	2 344	17
480	2 020	610	753	531	2 817	3 387	956	1 055	533	5 895	18
<b>Darunter Einzelunternehmen nach ausgewählter Staatsangehörigkeit des Inhabers</b>											
1 632	3 591	2 727	2 620	1 278	6 001	6 803	1 577	1 173	1 514	6 460	19
246	57	11	26	6	31	284	9	19	10	423	20
128	394	23	58	12	86	197	9	2	33	149	21
39	22	7	5	5	41	385	6	10	4	111	22
31	372	25	18	8	46	75	3	4	17	67	23
39	71	14	11	2	27	124	6	8	9	58	24
41	19	7	17	2	27	90	8	15	11	134	25
14	38	2	11	1	6	135	-	2	5	17	26
71	35	9	2	1	18	117	1	-	3	35	27
68	201	7	5	-	24	56	4	-	14	46	28
60	64	3	1	1	7	37	1	-	2	17	29
19	63	40	12	22	73	96	15	25	24	91	30
17	38	4	3	6	16	58	2	-	1	19	31
20	25	6	8	1	12	86	3	4	3	16	32
2	111	1	2	1	3	-	-	1	3	77	33
22	66	1	2	1	1	35	1	2	5	22	34
15	5	9	4	1	21	18	2	5	3	38	35
6	18	5	2	1	6	27	3	-	1	30	36
6	3	3	3	-	12	26	2	1	-	26	37
11	28	1	-	-	4	42	-	-	-	9	38
2	14	1	-	-	2	14	-	-	2	9	39
591	947	161	115	52	357	1 380	86	98	118	1 086	40

**7. Gewerbebeanmeldungen in Bayern 2020 nach Regierungsbezirken  
sowie nach Wirtschaftsabschnitten und ausgewählten Wirtschaftsabteilungen**

Nr. der Klassifikation <sup>1)</sup>	Wirtschaftszweig (H.v. = Herstellung von E.v. = Erbringung von)	Gewerbebeanmeldungen insgesamt <sup>2) 3)</sup>	davon							
			Neuerrichtung			Zuzug	Übernahme			
			insgesamt	Neugründung	Umwandlung		insgesamt	Rechtsformwechsel	Gesellschaftereintritt	Erbfolge/Kauf/Pacht
<b>Oberbayern</b>										
<b>A</b>	<b>Land- u. Forstwirtschaft, Fischerei .....</b>	<b>421</b>	<b>346</b>	<b>345</b>	<b>1</b>	<b>55</b>	<b>20</b>	<b>7</b>	<b>3</b>	<b>10</b>
<b>B</b>	<b>Bergbau u. Gewinnung v. Steinen u. Erden .....</b>	<b>22</b>	<b>14</b>	<b>14</b>	<b>-</b>	<b>2</b>	<b>6</b>	<b>-</b>	<b>-</b>	<b>6</b>
<b>C</b>	<b>Verarbeitendes Gewerbe .....</b>	<b>2 683</b>	<b>2 170</b>	<b>2 157</b>	<b>13</b>	<b>382</b>	<b>131</b>	<b>54</b>	<b>10</b>	<b>67</b>
10	dar. H.v. Nahrungs- u. Futtermitteln .....	259	197	194	3	24	38	15	3	20
11	Getränkeherstellung .....	30	26	26	-	1	3	1	-	2
13	H.v. Textilien .....	268	239	238	1	24	5	3	-	2
14	H.v. Bekleidung .....	298	269	269	-	27	2	1	-	1
16	H.v. Holz-, Flecht-, Korb- u. Korkwaren (ohne Möbel) .....	169	145	145	-	16	8	3	2	3
18	H.v. Druckerzeugnissen; Vervielfältigung v. bespielten Ton-, Bild- u. Datenträgern .....	166	137	137	-	23	6	3	2	1
25	H.v. Metallerzeugnissen .....	201	153	152	1	35	13	6	-	7
26	H.v. DV-Geräten, elektron. u. optischen Erzeugnissen .....	101	64	64	-	34	3	1	-	2
27	H.v. elektrischen Ausrüstungen .....	68	57	57	-	10	1	1	-	-
28	Maschinenbau .....	84	47	45	2	30	7	1	-	6
29	H.v. Kraftwagen u. Kraftwagenteilen .....	36	28	28	-	7	1	-	-	1
31	H.v. Möbeln .....	77	49	48	1	22	6	1	1	4
<b>D</b>	<b>Energieversorgung .....</b>	<b>884</b>	<b>763</b>	<b>762</b>	<b>1</b>	<b>67</b>	<b>54</b>	<b>6</b>	<b>5</b>	<b>43</b>
<b>E</b>	<b>Wasserversorgung; Abwasser- u. Abfallentsorgung u. Beseitigung v. Umweltverschmutzungen .....</b>	<b>47</b>	<b>35</b>	<b>35</b>	<b>-</b>	<b>10</b>	<b>2</b>	<b>1</b>	<b>-</b>	<b>1</b>
<b>F</b>	<b>Baugewerbe .....</b>	<b>4 748</b>	<b>3 603</b>	<b>3 598</b>	<b>5</b>	<b>838</b>	<b>307</b>	<b>79</b>	<b>162</b>	<b>66</b>
41	dav. Hochbau .....	250	179	178	1	61	10	1	4	5
42	Tiefbau .....	90	62	62	-	27	1	-	-	1
43	vorbereitende Baustellenarbeiten, Bauinstallation u. sonstiges Ausbaugewerbe .....	4 408	3 362	3 358	4	750	296	78	158	60
<b>G</b>	<b>Handel; Instandhaltung u. Reparatur v. Kfz .....</b>	<b>10 288</b>	<b>8 392</b>	<b>8 342</b>	<b>50</b>	<b>1 158</b>	<b>738</b>	<b>209</b>	<b>81</b>	<b>448</b>
45	dav. Handel mit Kfz; Instandhaltung u. Reparatur v. Kfz .....	1 209	950	944	6	200	59	20	8	31
46	Großhandel (ohne Handel mit Kfz) .....	2 248	1 813	1 803	10	356	79	29	11	39
47	Einzelhandel (ohne Handel mit Kfz) .....	6 831	5 629	5 595	34	602	600	160	62	378
<b>H</b>	<b>Verkehr u. Lagerei .....</b>	<b>2 116</b>	<b>1 872</b>	<b>1 868</b>	<b>4</b>	<b>178</b>	<b>66</b>	<b>17</b>	<b>8</b>	<b>41</b>
49	dar. Landverkehr u. Transport in Rohrfernleitungen .....	1 224	1 059	1 059	-	118	47	13	5	29
53	Post-, Kurier- u. Expressdienste .....	651	619	619	-	25	7	-	1	6
<b>I</b>	<b>Gastgewerbe .....</b>	<b>2 664</b>	<b>1 681</b>	<b>1 675</b>	<b>6</b>	<b>77</b>	<b>906</b>	<b>80</b>	<b>32</b>	<b>794</b>
55	dav. Beherbergung .....	339	223	221	2	22	94	19	3	72
56	Gastronomie .....	2 325	1 458	1 454	4	55	812	61	29	722
<b>J</b>	<b>Information u. Kommunikation .....</b>	<b>2 967</b>	<b>2 423</b>	<b>2 411</b>	<b>12</b>	<b>508</b>	<b>36</b>	<b>18</b>	<b>3</b>	<b>15</b>
58	dar. Verlagswesen .....	189	144	142	2	42	3	-	1	2
61	Telekommunikation .....	111	98	98	-	12	1	-	-	1
62	E. v. Dienstleistungen der Informationstechnologie .....	1 910	1 537	1 530	7	349	24	16	-	8
63	Informationsdienstleistungen .....	372	316	313	3	52	4	1	1	2
<b>K</b>	<b>E.v. Finanz- u. Versicherungsdienstleistungen .....</b>	<b>1 983</b>	<b>1 462</b>	<b>1 420</b>	<b>42</b>	<b>492</b>	<b>29</b>	<b>17</b>	<b>2</b>	<b>10</b>
66	dar. mit Finanz- u. Versicherungsdienstleistungen verbundene Tätigkeiten .....	1 246	911	908	3	319	16	10	2	4
<b>L</b>	<b>Grundstücks- u. Wohnungswesen .....</b>	<b>1 660</b>	<b>1 158</b>	<b>1 157</b>	<b>1</b>	<b>461</b>	<b>41</b>	<b>17</b>	<b>3</b>	<b>21</b>
<b>M</b>	<b>E.v. freiberuflichen, wissenschaftlichen u. technischen Dienstleistungen .....</b>	<b>5 899</b>	<b>4 649</b>	<b>4 638</b>	<b>11</b>	<b>1 132</b>	<b>118</b>	<b>54</b>	<b>12</b>	<b>52</b>
70	dar. Verwaltung u. Führung v. Unternehmen u. Betrieben; Unternehmensberatung .....	1 897	1 431	1 430	1	423	43	22	4	17
73	Werbung u. Marktforschung .....	959	812	812	-	135	12	6	1	5
<b>N</b>	<b>E.v. sonstigen wirtschaftlichen Dienstleistungen .....</b>	<b>5 907</b>	<b>4 935</b>	<b>4 924</b>	<b>11</b>	<b>850</b>	<b>122</b>	<b>58</b>	<b>16</b>	<b>48</b>
77	dar. Vermietung v. beweglichen Sachen .....	440	380	376	4	50	10	6	2	2
78	Vermittlung u. Überlassung v. Arbeitskräften .....	203	168	167	1	34	1	-	-	1
79	Reisebüros, -veranstalter u. E.v. sonstigen Reservierungsdienstleistungen .....	188	131	130	1	41	16	3	3	10
81	Gebäudebetreuung; Garten- u. Landschaftsbau .....	3 144	2 649	2 645	4	425	70	39	7	24
<b>P</b>	<b>Erziehung u. Unterricht .....</b>	<b>1 378</b>	<b>1 148</b>	<b>1 147</b>	<b>1</b>	<b>190</b>	<b>40</b>	<b>9</b>	<b>3</b>	<b>28</b>
<b>Q</b>	<b>Gesundheits- u. Sozialwesen .....</b>	<b>706</b>	<b>591</b>	<b>591</b>	<b>-</b>	<b>99</b>	<b>16</b>	<b>3</b>	<b>6</b>	<b>7</b>
<b>R</b>	<b>Kunst, Unterhaltung u. Erholung .....</b>	<b>914</b>	<b>705</b>	<b>699</b>	<b>6</b>	<b>156</b>	<b>53</b>	<b>9</b>	<b>8</b>	<b>36</b>
<b>O + S</b>	<b>Öffentliche Verwaltung, Verteidigung; Sozialversicherung; E.v. sonstigen Dienstleistungen .....</b>	<b>3 622</b>	<b>2 986</b>	<b>2 983</b>	<b>3</b>	<b>491</b>	<b>145</b>	<b>27</b>	<b>12</b>	<b>106</b>
<b>A - S</b>	<b>Insgesamt .....</b>	<b>48 909</b>	<b>38 933</b>	<b>38 766</b>	<b>167</b>	<b>7 146</b>	<b>2 830</b>	<b>665</b>	<b>366</b>	<b>1 799</b>

<sup>1)</sup> Klassifikation der Wirtschaftszweige, Ausgabe 2008 (WZ 2008), Kurzbezeichnung. - <sup>2)</sup> Ohne Reisegewerbe.

<sup>3)</sup> Für die Stadt München wurden ab Januar 2020 alle Meldungen für die Monate November und Dezember 2019 nachgeliefert.



**Noch: 7. Gewerbebeanmeldungen in Bayern 2020 nach Regierungsbezirken  
sowie nach Wirtschaftsabschnitten und ausgewählten Wirtschaftsabteilungen**

Nr. der Klassifikation <sup>1)</sup>	Wirtschaftszweig (H.v. = Herstellung von E.v. = Erbringung von)	Ge- werbe- anmel- dungen insge- samt <sup>2)</sup>	davon							
			Neuerichtung			Zuzug	Übernahme			
			ins- gesamt	davon			ins- gesamt	davon		
				Neu- gründung	Um- wand- lung			Rechts- form- wechsel	Gesell- schafter- eintritt	Erbfolge/ Kauf/ Pacht
<b>Niederbayern</b>										
<b>A</b>	<b>Land- u. Forstwirtschaft, Fischerei .....</b>	<b>211</b>	<b>186</b>	<b>185</b>	<b>1</b>	<b>8</b>	<b>17</b>	<b>3</b>	<b>7</b>	<b>7</b>
<b>B</b>	<b>Bergbau u. Gewinnung v. Steinen u. Erden .....</b>	<b>7</b>	<b>4</b>	<b>4</b>	<b>-</b>	<b>2</b>	<b>1</b>	<b>-</b>	<b>-</b>	<b>1</b>
<b>C</b>	<b>Verarbeitendes Gewerbe .....</b>	<b>854</b>	<b>681</b>	<b>677</b>	<b>4</b>	<b>94</b>	<b>79</b>	<b>22</b>	<b>5</b>	<b>52</b>
10	dar. H.v. Nahrungs- u. Futtermitteln .....	81	54	52	2	4	23	6	-	17
11	Getränkeherstellung .....	10	7	7	-	2	1	-	1	-
13	H.v. Textilien .....	67	63	63	-	4	-	-	-	-
14	H.v. Bekleidung .....	84	74	74	-	9	1	-	-	1
16	H.v. Holz-, Flecht-, Korb- u. Korkwaren (ohne Möbel) .....	91	79	79	-	6	6	1	-	5
18	H.v. Druckerzeugnissen; Vervielfältigung v. bespielten Ton-, Bild- u. Datenträgern .....	35	20	20	-	10	5	1	-	4
25	H.v. Metallzeugnissen .....	106	83	83	-	11	12	6	1	5
26	H.v. DV-Geräten, elektron. u. optischen Erzeugnissen .....	21	17	17	-	4	-	-	-	-
27	H.v. elektrischen Ausrüstungen .....	4	3	3	-	1	-	-	-	-
28	Maschinenbau .....	37	26	24	2	6	5	2	1	2
29	H.v. Kraftwagen u. Kraftwagenteilen .....	9	7	7	-	2	-	-	-	-
31	H.v. Möbeln .....	30	17	17	-	6	7	1	2	4
<b>D</b>	<b>Energieversorgung .....</b>	<b>422</b>	<b>349</b>	<b>349</b>	<b>-</b>	<b>18</b>	<b>55</b>	<b>5</b>	<b>7</b>	<b>43</b>
<b>E</b>	<b>Wasserversorgung; Abwasser- u. Abfallentsorgung u. Beseitigung v. Umweltverschmutzungen .....</b>	<b>17</b>	<b>11</b>	<b>11</b>	<b>-</b>	<b>3</b>	<b>3</b>	<b>1</b>	<b>1</b>	<b>1</b>
<b>F</b>	<b>Baugewerbe .....</b>	<b>1 132</b>	<b>878</b>	<b>877</b>	<b>1</b>	<b>170</b>	<b>84</b>	<b>37</b>	<b>23</b>	<b>24</b>
41	dav. Hochbau .....	44	33	33	-	6	5	2	1	2
42	Tiefbau .....	36	30	30	-	6	-	-	-	-
43	vorbereitende Baustellenarbeiten, Bauinstallation u. sonstiges Ausbaugewerbe .....	1 052	815	814	1	158	79	35	22	22
<b>G</b>	<b>Handel; Instandhaltung u. Reparatur v. Kfz .....</b>	<b>2 749</b>	<b>2 225</b>	<b>2 212</b>	<b>13</b>	<b>306</b>	<b>218</b>	<b>87</b>	<b>14</b>	<b>117</b>
45	dav. Handel mit Kfz; Instandhaltung u. Reparatur v. Kfz .....	508	412	410	2	64	32	16	1	15
46	Großhandel (ohne Handel mit Kfz) .....	419	329	327	2	72	18	10	1	7
47	Einzelhandel (ohne Handel mit Kfz) .....	1 822	1 484	1 475	9	170	168	61	12	95
<b>H</b>	<b>Verkehr u. Lagerei .....</b>	<b>837</b>	<b>279</b>	<b>279</b>	<b>-</b>	<b>37</b>	<b>21</b>	<b>4</b>	<b>2</b>	<b>15</b>
49	dar. Landverkehr u. Transport in Rohrfernleitungen .....	166	128	128	-	22	16	4	2	10
53	Post-, Kurier- u. Expressdienste .....	122	113	113	-	8	1	-	-	1
<b>I</b>	<b>Gastgewerbe .....</b>	<b>626</b>	<b>403</b>	<b>403</b>	<b>-</b>	<b>16</b>	<b>207</b>	<b>24</b>	<b>9</b>	<b>174</b>
55	dav. Beherbergung .....	107	57	57	-	1	49	9	3	37
56	Gastronomie .....	519	346	346	-	15	158	15	6	137
<b>J</b>	<b>Information u. Kommunikation .....</b>	<b>475</b>	<b>378</b>	<b>366</b>	<b>12</b>	<b>88</b>	<b>9</b>	<b>3</b>	<b>3</b>	<b>3</b>
58	dar. Verlagswesen .....	37	33	27	6	2	2	1	-	1
61	Telekommunikation .....	30	28	28	-	2	-	-	-	-
62	E. v. Dienstleistungen der Informationstechnologie .....	270	201	200	1	64	5	1	3	1
63	Informationsdienstleistungen .....	92	79	74	5	12	1	-	-	1
<b>K</b>	<b>E.v. Finanz- u. Versicherungsdienstleistungen .....</b>	<b>353</b>	<b>255</b>	<b>253</b>	<b>2</b>	<b>87</b>	<b>11</b>	<b>10</b>	<b>-</b>	<b>1</b>
66	dar. mit Finanz- u. Versicherungsdienstleistungen verbundene Tätigkeiten .....	284	197	197	-	77	10	9	-	1
<b>L</b>	<b>Grundstücks- u. Wohnungswesen .....</b>	<b>291</b>	<b>232</b>	<b>229</b>	<b>3</b>	<b>45</b>	<b>14</b>	<b>10</b>	<b>1</b>	<b>3</b>
<b>M</b>	<b>E.v. freiberuflichen, wissenschaftlichen u. technischen Dienstleistungen .....</b>	<b>913</b>	<b>717</b>	<b>715</b>	<b>2</b>	<b>171</b>	<b>25</b>	<b>14</b>	<b>3</b>	<b>8</b>
70	dar. Verwaltung u. Führung v. Unternehmen u. Betrieben; Unternehmensberatung .....	262	199	199	-	56	7	5	1	1
73	Werbung u. Marktforschung .....	174	140	140	-	24	10	6	1	3
<b>N</b>	<b>E.v. sonstigen wirtschaftlichen Dienstleistungen .....</b>	<b>1 264</b>	<b>1 069</b>	<b>1 068</b>	<b>1</b>	<b>163</b>	<b>32</b>	<b>15</b>	<b>2</b>	<b>15</b>
77	dar. Vermietung v. beweglichen Sachen .....	130	112	112	-	12	6	2	-	4
78	Vermittlung u. Überlassung v. Arbeitskräften .....	34	25	25	-	8	1	-	-	1
79	Reisebüros, -veranstalter u. E.v. sonstigen Reservierungsdienstleistungen .....	35	19	19	-	14	2	-	-	2
81	Gebäudebetreuung; Garten- u. Landschaftsbau .....	760	671	671	-	73	16	11	-	5
<b>P</b>	<b>Erziehung u. Unterricht .....</b>	<b>212</b>	<b>182</b>	<b>182</b>	<b>-</b>	<b>17</b>	<b>13</b>	<b>3</b>	<b>-</b>	<b>10</b>
<b>Q</b>	<b>Gesundheits- u. Sozialwesen .....</b>	<b>158</b>	<b>134</b>	<b>134</b>	<b>-</b>	<b>19</b>	<b>5</b>	<b>2</b>	<b>1</b>	<b>2</b>
<b>R</b>	<b>Kunst, Unterhaltung u. Erholung .....</b>	<b>199</b>	<b>169</b>	<b>165</b>	<b>4</b>	<b>22</b>	<b>8</b>	<b>2</b>	<b>2</b>	<b>4</b>
<b>O + S</b>	<b>Öffentliche Verwaltung, Verteidigung; Sozialversicherung; E.v. sonstigen Dienstleistungen .....</b>	<b>932</b>	<b>759</b>	<b>759</b>	<b>-</b>	<b>138</b>	<b>35</b>	<b>4</b>	<b>-</b>	<b>31</b>
<b>A - S</b>	<b>Insgesamt .....</b>	<b>11 152</b>	<b>8 911</b>	<b>8 868</b>	<b>43</b>	<b>1 404</b>	<b>837</b>	<b>246</b>	<b>80</b>	<b>511</b>

<sup>1)</sup> Klassifikation der Wirtschaftszweige, Ausgabe 2008 (WZ 2008), Kurzbezeichnung. - <sup>2)</sup> Ohne Automatenaufsteller und Reisegewerbe.

**Noch: 7. Gewerbebeanmeldungen in Bayern 2020 nach Regierungsbezirken  
sowie nach Wirtschaftsabschnitten und ausgewählten Wirtschaftsabteilungen**

Nr. der Klassi- fikation <sup>1)</sup>	Wirtschaftszweig (H.v. = Herstellung von E.v. = Erbringung von)	Ge- werbe- anmel- dungen insge- samt <sup>2)</sup>	davon							
			Neuerrichtung			Zuzug	Übernahme			
			ins- gesamt	davon			ins- gesamt	davon		
				Neu- gründung	Um- wand- lung			Rechts- form- wechsel	Gesell- schafter- eintritt	Erbfolge/ Kauf/ Pacht
<b>Oberpfalz</b>										
<b>A</b>	<b>Land- u. Forstwirtschaft, Fischerei .....</b>	<b>122</b>	<b>111</b>	<b>109</b>	<b>2</b>	<b>8</b>	<b>3</b>	<b>-</b>	<b>2</b>	<b>1</b>
<b>B</b>	<b>Bergbau u. Gewinnung v. Steinen u. Erden .....</b>	<b>2</b>	<b>2</b>	<b>2</b>	<b>-</b>	<b>-</b>	<b>-</b>	<b>-</b>	<b>-</b>	<b>-</b>
<b>C</b>	<b>Verarbeitendes Gewerbe .....</b>	<b>654</b>	<b>529</b>	<b>529</b>	<b>-</b>	<b>63</b>	<b>62</b>	<b>20</b>	<b>4</b>	<b>38</b>
10	dar. H.v. Nahrungs- u. Futtermitteln .....	65	41	41	-	5	19	7	1	11
11	Getränkeherstellung .....	15	14	14	-	-	1	1	-	-
13	H.v. Textilien .....	58	53	53	-	5	-	-	-	-
14	H.v. Bekleidung .....	59	49	49	-	10	-	-	-	-
16	H.v. Holz-, Flecht-, Korb- u. Korkwaren (ohne Möbel) .....	59	51	51	-	1	7	-	1	6
18	H.v. Druckerzeugnissen; Vervielfältigung v. bespielten Ton-, Bild- u. Datenträgern .....	46	32	32	-	5	9	2	1	6
25	H.v. Metallerzeugnissen .....	92	78	78	-	10	4	1	-	3
26	H.v. DV-Geräten, elektron. u. optischen Erzeugnissen .....	14	11	11	-	1	2	1	-	1
27	H.v. elektrischen Ausrüstungen .....	7	7	7	-	-	-	-	-	-
28	Maschinenbau .....	24	18	18	-	3	3	1	-	2
29	H.v. Kraftwagen u. Kraftwagenteilen .....	3	2	2	-	1	-	-	-	-
31	H.v. Möbeln .....	17	13	13	-	2	2	1	-	1
<b>D</b>	<b>Energieversorgung .....</b>	<b>356</b>	<b>309</b>	<b>309</b>	<b>-</b>	<b>14</b>	<b>33</b>	<b>4</b>	<b>3</b>	<b>26</b>
<b>E</b>	<b>Wasserversorgung; Abwasser- u. Abfallentsorgung u. Beseitigung v. Umweltverschmutzungen .....</b>	<b>13</b>	<b>9</b>	<b>9</b>	<b>-</b>	<b>1</b>	<b>3</b>	<b>1</b>	<b>1</b>	<b>1</b>
<b>F</b>	<b>Baugewerbe .....</b>	<b>736</b>	<b>542</b>	<b>540</b>	<b>2</b>	<b>100</b>	<b>94</b>	<b>19</b>	<b>53</b>	<b>22</b>
41	dav. Hochbau .....	50	36	36	-	8	6	3	-	3
42	Tiefbau .....	10	9	9	-	1	-	-	-	-
43	vorbereitende Baustellenarbeiten, Bauinstallation u. sonstiges Ausbaugewerbe .....	676	497	495	2	91	88	16	53	19
<b>G</b>	<b>Handel; Instandhaltung u. Reparatur v. Kfz .....</b>	<b>2 241</b>	<b>1 822</b>	<b>1 799</b>	<b>23</b>	<b>240</b>	<b>179</b>	<b>51</b>	<b>23</b>	<b>105</b>
45	dav. Handel mit Kfz; Instandhaltung u. Reparatur v. Kfz .....	297	232	227	5	44	21	7	2	12
46	Großhandel (ohne Handel mit Kfz) .....	385	298	291	7	63	24	7	-	17
47	Einzelhandel (ohne Handel mit Kfz) .....	1 559	1 292	1 281	11	133	134	37	21	76
<b>H</b>	<b>Verkehr u. Lagerei .....</b>	<b>202</b>	<b>153</b>	<b>152</b>	<b>1</b>	<b>27</b>	<b>22</b>	<b>8</b>	<b>2</b>	<b>12</b>
49	dar. Landverkehr u. Transport in Rohrfernleitungen .....	116	89	89	-	14	13	5	2	6
53	Post-, Kurier- u. Expressdienste .....	50	41	41	-	5	4	1	-	3
<b>I</b>	<b>Gastgewerbe .....</b>	<b>497</b>	<b>292</b>	<b>291</b>	<b>1</b>	<b>10</b>	<b>195</b>	<b>11</b>	<b>4</b>	<b>180</b>
55	dav. Beherbergung .....	66	39	38	1	4	23	3	2	18
56	Gastronomie .....	431	253	253	-	6	172	8	2	162
<b>J</b>	<b>Information u. Kommunikation .....</b>	<b>330</b>	<b>260</b>	<b>260</b>	<b>-</b>	<b>67</b>	<b>3</b>	<b>1</b>	<b>2</b>	<b>-</b>
58	dar. Verlagswesen .....	21	17	17	-	4	-	-	-	-
61	Telekommunikation .....	27	27	27	-	-	-	-	-	-
62	E. v. Dienstleistungen der Informationstechnologie .....	197	147	147	-	49	1	1	-	-
63	Informationsdienstleistungen .....	42	35	35	-	6	1	-	1	-
<b>K</b>	<b>E.v. Finanz- u. Versicherungsdienstleistungen .....</b>	<b>333</b>	<b>256</b>	<b>254</b>	<b>2</b>	<b>65</b>	<b>12</b>	<b>7</b>	<b>2</b>	<b>3</b>
66	dar. mit Finanz- u. Versicherungsdienstleistungen verbundene Tätigkeiten .....	268	201	201	-	56	11	6	2	3
<b>L</b>	<b>Grundstücks- u. Wohnungswesen .....</b>	<b>200</b>	<b>148</b>	<b>148</b>	<b>-</b>	<b>44</b>	<b>8</b>	<b>2</b>	<b>1</b>	<b>5</b>
<b>M</b>	<b>E.v. freiberuflichen, wissenschaftlichen u. technischen Dienstleistungen .....</b>	<b>744</b>	<b>587</b>	<b>585</b>	<b>2</b>	<b>128</b>	<b>29</b>	<b>11</b>	<b>5</b>	<b>13</b>
70	dar. Verwaltung u. Führung v. Unternehmen u. Betrieben; Unternehmensberatung .....	148	107	106	1	31	10	6	-	4
73	Werbung u. Marktforschung .....	156	130	129	1	23	3	1	2	-
<b>N</b>	<b>E.v. sonstigen wirtschaftlichen Dienstleistungen .....</b>	<b>902</b>	<b>746</b>	<b>743</b>	<b>3</b>	<b>129</b>	<b>27</b>	<b>13</b>	<b>1</b>	<b>13</b>
77	dar. Vermietung v. beweglichen Sachen .....	97	91	91	-	5	1	-	-	1
78	Vermittlung u. Überlassung v. Arbeitskräften .....	32	27	27	-	5	-	-	-	-
79	Reisebüros, -veranstalter u. E.v. sonstigen Reservierungsdienstleistungen .....	23	13	11	2	5	5	3	-	2
81	Gebäudebetreuung; Garten- u. Landschaftsbau .....	512	423	422	1	72	17	9	1	7
<b>P</b>	<b>Erziehung u. Unterricht .....</b>	<b>219</b>	<b>188</b>	<b>188</b>	<b>-</b>	<b>29</b>	<b>2</b>	<b>-</b>	<b>-</b>	<b>2</b>
<b>Q</b>	<b>Gesundheits- u. Sozialwesen .....</b>	<b>155</b>	<b>121</b>	<b>119</b>	<b>2</b>	<b>28</b>	<b>6</b>	<b>1</b>	<b>1</b>	<b>4</b>
<b>R</b>	<b>Kunst, Unterhaltung u. Erholung .....</b>	<b>193</b>	<b>156</b>	<b>154</b>	<b>2</b>	<b>22</b>	<b>15</b>	<b>2</b>	<b>4</b>	<b>9</b>
<b>O + S</b>	<b>Öffentliche Verwaltung, Verteidigung; Sozialversicherung; E.v. sonstigen Dienstleistungen .....</b>	<b>670</b>	<b>530</b>	<b>530</b>	<b>-</b>	<b>93</b>	<b>47</b>	<b>4</b>	<b>1</b>	<b>42</b>
<b>A - S</b>	<b>Insgesamt .....</b>	<b>8 569</b>	<b>6 761</b>	<b>6 721</b>	<b>40</b>	<b>1 068</b>	<b>740</b>	<b>155</b>	<b>109</b>	<b>476</b>

<sup>1)</sup> Klassifikation der Wirtschaftszweige, Ausgabe 2008 (WZ 2008), Kurzbezeichnung. - <sup>2)</sup> Ohne Reisegewerbe.

**Noch: 7. Gewerbebeanmeldungen in Bayern 2020 nach Regierungsbezirken  
sowie nach Wirtschaftsabschnitten und ausgewählten Wirtschaftsabteilungen**

Nr. der Klassifikation <sup>1)</sup>	Wirtschaftszweig (H.v. = Herstellung von E.v. = Erbringung von)	Ge- werbe- anmel- dungen insge- samt <sup>2)</sup>	davon							
			Neuerrichtung			Zuzug	Übernahme			
			ins- gesamt	davon			ins- gesamt	davon		
				Neu- gründung	Um- wand- lung			Rechts- form- wechsel	Gesell- schafter- eintritt	Erbfolge/ Kauf/ Pacht
<b>Oberfranken</b>										
<b>A</b>	<b>Land- u. Forstwirtschaft, Fischerei .....</b>	<b>117</b>	<b>101</b>	<b>101</b>	<b>-</b>	<b>9</b>	<b>7</b>	<b>1</b>	<b>-</b>	<b>6</b>
<b>B</b>	<b>Bergbau u. Gewinnung v. Steinen u. Erden .....</b>	<b>-</b>	<b>-</b>	<b>-</b>	<b>-</b>	<b>-</b>	<b>-</b>	<b>-</b>	<b>-</b>	<b>-</b>
<b>C</b>	<b>Verarbeitendes Gewerbe .....</b>	<b>552</b>	<b>446</b>	<b>438</b>	<b>8</b>	<b>60</b>	<b>46</b>	<b>15</b>	<b>2</b>	<b>29</b>
10	dar. H.v. Nahrungs- u. Futtermitteln .....	50	35	35	-	3	12	2	-	10
11	Getränkeherstellung .....	19	13	13	-	2	4	1	-	3
13	H.v. Textilien .....	67	59	59	-	7	1	-	-	1
14	H.v. Bekleidung .....	68	65	65	-	2	1	1	-	-
16	H.v. Holz-, Flecht-, Korb- u. Korkwaren (ohne Möbel) .....	50	39	37	2	3	8	1	-	7
18	H.v. Druckerzeugnissen; Vervielfältigung v. bespielten Ton-, Bild- u. Datenträgern .....	30	25	24	1	3	2	-	-	2
25	H.v. Metallerzeugnissen .....	47	35	34	1	6	6	4	-	2
26	H.v. DV-Geräten, elektron. u. optischen Erzeugnissen .....	7	5	5	-	1	1	-	-	1
27	H.v. elektrischen Ausrüstungen .....	15	9	9	-	5	1	-	-	1
28	Maschinenbau .....	12	7	7	-	4	1	1	-	-
29	H.v. Kraftwagen u. Kraftwagenteilen .....	5	3	3	-	1	1	-	1	-
31	H.v. Möbeln .....	22	17	16	1	5	-	-	-	-
<b>D</b>	<b>Energieversorgung .....</b>	<b>295</b>	<b>243</b>	<b>242</b>	<b>1</b>	<b>15</b>	<b>37</b>	<b>6</b>	<b>3</b>	<b>28</b>
<b>E</b>	<b>Wasserversorgung; Abwasser- u. Abfallentsorgung u. Beseitigung v. Umweltverschmutzungen .....</b>	<b>9</b>	<b>5</b>	<b>5</b>	<b>-</b>	<b>2</b>	<b>2</b>	<b>1</b>	<b>-</b>	<b>1</b>
<b>F</b>	<b>Baugewerbe .....</b>	<b>477</b>	<b>352</b>	<b>351</b>	<b>1</b>	<b>80</b>	<b>45</b>	<b>23</b>	<b>6</b>	<b>16</b>
41	dav. Hochbau .....	15	10	10	-	5	-	-	-	-
42	Tiefbau .....	11	8	8	-	3	-	-	-	-
43	vorbereitende Baustellenarbeiten, Bauinstallation u. sonstiges Ausbaugewerbe .....	451	334	333	1	72	45	23	6	16
<b>G</b>	<b>Handel; Instandhaltung u. Reparatur v. Kfz .....</b>	<b>1 949</b>	<b>1 572</b>	<b>1 563</b>	<b>9</b>	<b>206</b>	<b>171</b>	<b>55</b>	<b>19</b>	<b>97</b>
45	dav. Handel mit Kfz; Instandhaltung u. Reparatur v. Kfz .....	250	191	190	1	37	22	7	4	11
46	Großhandel (ohne Handel mit Kfz) .....	321	238	238	-	63	20	4	3	13
47	Einzelhandel (ohne Handel mit Kfz) .....	1 378	1 143	1 135	8	106	129	44	12	73
<b>H</b>	<b>Verkehr u. Lagerei .....</b>	<b>211</b>	<b>173</b>	<b>172</b>	<b>1</b>	<b>25</b>	<b>13</b>	<b>3</b>	<b>1</b>	<b>9</b>
49	dar. Landverkehr u. Transport in Rohrfernleitungen .....	86	68	67	1	10	8	2	1	5
53	Post-, Kurier- u. Expressdienste .....	89	76	76	-	9	4	-	-	4
<b>I</b>	<b>Gastgewerbe .....</b>	<b>547</b>	<b>353</b>	<b>353</b>	<b>-</b>	<b>16</b>	<b>178</b>	<b>19</b>	<b>2</b>	<b>157</b>
55	dav. Beherbergung .....	98	57	57	-	4	37	3	-	34
56	Gastronomie .....	449	296	296	-	12	141	16	2	123
<b>J</b>	<b>Information u. Kommunikation .....</b>	<b>301</b>	<b>239</b>	<b>239</b>	<b>-</b>	<b>54</b>	<b>8</b>	<b>5</b>	<b>1</b>	<b>2</b>
58	dar. Verlagswesen .....	14	11	11	-	3	-	-	-	-
61	Telekommunikation .....	14	12	12	-	1	1	1	-	-
62	E. v. Dienstleistungen der Informationstechnologie .....	187	148	148	-	33	6	3	1	2
63	Informationsdienstleistungen .....	50	40	40	-	9	1	1	-	-
<b>K</b>	<b>E.v. Finanz- u. Versicherungsdienstleistungen .....</b>	<b>295</b>	<b>219</b>	<b>214</b>	<b>5</b>	<b>63</b>	<b>13</b>	<b>8</b>	<b>2</b>	<b>3</b>
66	dar. mit Finanz- u. Versicherungsdienstleistungen verbundene Tätigkeiten .....	239	174	172	2	54	11	6	2	3
<b>L</b>	<b>Grundstücks- u. Wohnungswesen .....</b>	<b>192</b>	<b>147</b>	<b>146</b>	<b>1</b>	<b>27</b>	<b>18</b>	<b>2</b>	<b>7</b>	<b>9</b>
<b>M</b>	<b>E.v. freiberuflichen, wissenschaftlichen u. technischen Dienstleistungen .....</b>	<b>684</b>	<b>547</b>	<b>546</b>	<b>1</b>	<b>114</b>	<b>23</b>	<b>14</b>	<b>3</b>	<b>6</b>
70	dar. Verwaltung u. Führung v. Unternehmen u. Betrieben; Unternehmensberatung .....	204	150	150	-	43	11	4	2	5
73	Werbung u. Marktforschung .....	150	128	128	-	19	3	3	-	-
<b>N</b>	<b>E.v. sonstigen wirtschaftlichen Dienstleistungen .....</b>	<b>811</b>	<b>686</b>	<b>686</b>	<b>-</b>	<b>91</b>	<b>34</b>	<b>9</b>	<b>1</b>	<b>24</b>
77	dar. Vermietung v. beweglichen Sachen .....	73	64	64	-	3	6	3	-	3
78	Vermittlung u. Überlassung v. Arbeitskräften .....	30	26	26	-	2	2	2	-	-
79	Reisebüros, -veranstalter u. E.v. sonstigen Reservierungsdienstleistungen .....	30	18	18	-	8	4	-	-	4
81	Gebäudebetreuung; Garten- u. Landschaftsbau .....	453	396	396	-	44	13	2	1	10
<b>P</b>	<b>Erziehung u. Unterricht .....</b>	<b>196</b>	<b>154</b>	<b>153</b>	<b>1</b>	<b>35</b>	<b>7</b>	<b>2</b>	<b>-</b>	<b>5</b>
<b>Q</b>	<b>Gesundheits- u. Sozialwesen .....</b>	<b>111</b>	<b>92</b>	<b>91</b>	<b>1</b>	<b>15</b>	<b>4</b>	<b>-</b>	<b>1</b>	<b>3</b>
<b>R</b>	<b>Kunst, Unterhaltung u. Erholung .....</b>	<b>164</b>	<b>130</b>	<b>127</b>	<b>3</b>	<b>22</b>	<b>12</b>	<b>1</b>	<b>-</b>	<b>11</b>
<b>O + S</b>	<b>Öffentliche Verwaltung, Verteidigung; Sozialversicherung; E.v. sonstigen Dienstleistungen .....</b>	<b>680</b>	<b>573</b>	<b>573</b>	<b>-</b>	<b>77</b>	<b>30</b>	<b>8</b>	<b>-</b>	<b>22</b>
<b>A - S</b>	<b>Insgesamt .....</b>	<b>7 591</b>	<b>6 032</b>	<b>6 000</b>	<b>32</b>	<b>911</b>	<b>648</b>	<b>172</b>	<b>48</b>	<b>428</b>

<sup>1)</sup> Klassifikation der Wirtschaftszweige, Ausgabe 2008 (WZ 2008), Kurzbezeichnung. - <sup>2)</sup> Ohne Automatenaufsteller und Reisegewerbe.

**Noch: 7. Gewerbebeanmeldungen in Bayern 2020 nach Regierungsbezirken  
sowie nach Wirtschaftsabschnitten und ausgewählten Wirtschaftsabteilungen**

Nr. der Klassifikation <sup>1)</sup>	Wirtschaftszweig (H.v. = Herstellung von E.v. = Erbringung von)	Gewerbebeanmeldungen insgesamt <sup>2)</sup>	davon							
			Neuerrichtung			Zuzug	Übernahme			
			insgesamt	Neugründung	Umwandlung		insgesamt	Rechtsformwechsel	Gesellschaftereintritt	Erbfolge/Kauf/Pacht
<b>Mittelfranken</b>										
<b>A</b>	<b>Land- u. Forstwirtschaft, Fischerei .....</b>	<b>98</b>	<b>87</b>	<b>87</b>	-	<b>9</b>	<b>2</b>	-	<b>2</b>	-
<b>B</b>	<b>Bergbau u. Gewinnung v. Steinen u. Erden .....</b>	<b>4</b>	<b>2</b>	<b>2</b>	-	-	<b>2</b>	<b>1</b>	<b>1</b>	-
<b>C</b>	<b>Verarbeitendes Gewerbe .....</b>	<b>862</b>	<b>707</b>	<b>702</b>	<b>5</b>	<b>96</b>	<b>59</b>	<b>21</b>	<b>4</b>	<b>34</b>
10	dar. H.v. Nahrungs- u. Futtermitteln .....	95	74	74	-	3	18	5	1	12
11	Getränkeherstellung .....	13	13	13	-	-	-	-	-	-
13	H.v. Textilien .....	96	84	84	-	8	4	1	-	3
14	H.v. Bekleidung .....	108	96	96	-	10	2	-	1	1
16	H.v. Holz-, Flecht-, Korb- u. Korkwaren (ohne Möbel) .....	51	42	42	-	4	5	2	-	3
18	H.v. Druckerzeugnissen; Vervielfältigung v. bespielten Ton-, Bild- u. Datenträgern .....	79	59	58	1	19	1	-	-	1
25	H.v. Metallerzeugnissen .....	80	55	55	-	14	11	6	1	4
26	H.v. DV-Geräten, elektron. u. optischen Erzeugnissen .....	25	19	18	1	4	2	1	-	1
27	H.v. elektrischen Ausrüstungen .....	15	13	13	-	2	-	-	-	-
28	Maschinenbau .....	24	18	18	-	4	2	-	-	2
29	H.v. Kraftwagen u. Kraftwagenteilen .....	6	6	6	-	-	-	-	-	-
31	H.v. Möbeln .....	20	15	15	-	3	2	-	-	2
<b>D</b>	<b>Energieversorgung .....</b>	<b>355</b>	<b>312</b>	<b>312</b>	-	<b>12</b>	<b>31</b>	<b>4</b>	<b>10</b>	<b>17</b>
<b>E</b>	<b>Wasserversorgung; Abwasser- u. Abfallentsorgung u. Beseitigung v. Umweltverschmutzungen .....</b>	<b>21</b>	<b>18</b>	<b>18</b>	-	<b>2</b>	<b>1</b>	<b>1</b>	-	-
<b>F</b>	<b>Baugewerbe .....</b>	<b>1 442</b>	<b>1 133</b>	<b>1 132</b>	<b>1</b>	<b>200</b>	<b>109</b>	<b>25</b>	<b>68</b>	<b>16</b>
41	dav. Hochbau .....	93	75	75	-	12	6	-	6	-
42	Tiefbau .....	22	20	20	-	1	1	1	-	-
43	vorbereitende Baustellenarbeiten, Bauinstallation u. sonstiges Ausbaugewerbe .....	1 327	1 038	1 037	1	187	102	24	62	16
<b>G</b>	<b>Handel; Instandhaltung u. Reparatur v. Kfz .....</b>	<b>3 407</b>	<b>2 812</b>	<b>2 795</b>	<b>17</b>	<b>304</b>	<b>291</b>	<b>72</b>	<b>39</b>	<b>180</b>
45	dav. Handel mit Kfz; Instandhaltung u. Reparatur v. Kfz .....	350	285	284	1	45	20	5	2	13
46	Großhandel (ohne Handel mit Kfz) .....	555	445	439	6	78	32	12	5	15
47	Einzelhandel (ohne Handel mit Kfz) .....	2 502	2 082	2 072	10	181	239	55	32	152
<b>H</b>	<b>Verkehr u. Lagerei .....</b>	<b>671</b>	<b>585</b>	<b>584</b>	<b>1</b>	<b>55</b>	<b>31</b>	<b>5</b>	<b>6</b>	<b>20</b>
49	dar. Landverkehr u. Transport in Rohrfernleitungen .....	245	188	188	-	36	21	2	2	17
53	Post-, Kurier- u. Expressdienste .....	338	323	323	-	9	6	2	2	2
<b>I</b>	<b>Gastgewerbe .....</b>	<b>837</b>	<b>443</b>	<b>440</b>	<b>3</b>	<b>15</b>	<b>379</b>	<b>22</b>	<b>15</b>	<b>342</b>
55	dav. Beherbergung .....	91	63	63	-	2	26	3	1	22
56	Gastronomie .....	746	380	377	3	13	353	19	14	320
<b>J</b>	<b>Information u. Kommunikation .....</b>	<b>674</b>	<b>558</b>	<b>555</b>	<b>3</b>	<b>104</b>	<b>12</b>	<b>4</b>	<b>5</b>	<b>3</b>
58	dar. Verlagswesen .....	39	30	30	-	8	1	-	1	-
61	Telekommunikation .....	24	24	24	-	-	-	-	-	-
62	E. v. Dienstleistungen der Informationstechnologie .....	430	342	339	3	77	11	4	4	3
63	Informationsdienstleistungen .....	103	94	94	-	9	-	-	-	-
<b>K</b>	<b>E.v. Finanz- u. Versicherungsdienstleistungen .....</b>	<b>600</b>	<b>487</b>	<b>482</b>	<b>5</b>	<b>109</b>	<b>4</b>	<b>3</b>	-	<b>1</b>
66	dar. mit Finanz- u. Versicherungsdienstleistungen verbundene Tätigkeiten .....	490	398	398	-	88	4	3	-	1
<b>L</b>	<b>Grundstücks- u. Wohnungswesen .....</b>	<b>357</b>	<b>259</b>	<b>257</b>	<b>2</b>	<b>80</b>	<b>18</b>	<b>6</b>	<b>5</b>	<b>7</b>
<b>M</b>	<b>E.v. freiberuflichen, wissenschaftlichen u. technischen Dienstleistungen .....</b>	<b>1 384</b>	<b>1 130</b>	<b>1 128</b>	<b>2</b>	<b>202</b>	<b>52</b>	<b>38</b>	<b>6</b>	<b>8</b>
70	dar. Verwaltung u. Führung v. Unternehmen u. Betrieben; Unternehmensberatung .....	380	288	286	2	62	30	29	-	1
73	Werbung u. Marktforschung .....	322	273	273	-	42	7	3	3	1
<b>N</b>	<b>E.v. sonstigen wirtschaftlichen Dienstleistungen .....</b>	<b>1 638</b>	<b>1 430</b>	<b>1 426</b>	<b>4</b>	<b>167</b>	<b>41</b>	<b>15</b>	<b>5</b>	<b>21</b>
77	dar. Vermietung v. beweglichen Sachen .....	133	124	124	-	6	3	-	1	2
78	Vermittlung u. Überlassung v. Arbeitskräften .....	41	34	34	-	5	2	1	-	1
79	Reisebüros, -veranstalter u. E.v. sonstigen Reservierungsdienstleistungen .....	36	20	19	1	10	6	3	-	3
81	Gebäudebetreuung; Garten- u. Landschaftsbau .....	858	758	756	2	76	24	9	3	12
<b>P</b>	<b>Erziehung u. Unterricht .....</b>	<b>361</b>	<b>298</b>	<b>298</b>	-	<b>48</b>	<b>15</b>	<b>4</b>	<b>4</b>	<b>7</b>
<b>Q</b>	<b>Gesundheits- u. Sozialwesen .....</b>	<b>241</b>	<b>203</b>	<b>202</b>	<b>1</b>	<b>28</b>	<b>10</b>	<b>5</b>	<b>2</b>	<b>3</b>
<b>R</b>	<b>Kunst, Unterhaltung u. Erholung .....</b>	<b>303</b>	<b>234</b>	<b>229</b>	<b>5</b>	<b>37</b>	<b>32</b>	<b>5</b>	<b>4</b>	<b>23</b>
<b>O + S</b>	<b>Öffentliche Verwaltung, Verteidigung; Sozialversicherung; E.v. sonstigen Dienstleistungen .....</b>	<b>1 560</b>	<b>1 274</b>	<b>1 273</b>	<b>1</b>	<b>147</b>	<b>139</b>	<b>9</b>	<b>4</b>	<b>126</b>
<b>A - S</b>	<b>Insgesamt .....</b>	<b>14 815</b>	<b>11 972</b>	<b>11 922</b>	<b>50</b>	<b>1 615</b>	<b>1 228</b>	<b>240</b>	<b>180</b>	<b>808</b>

<sup>1)</sup> Klassifikation der Wirtschaftszweige, Ausgabe 2008 (WZ 2008), Kurzbezeichnung. - <sup>2)</sup> Ohne Reisegewerbe.

**Noch: 7. Gewerbebeanmeldungen in Bayern 2020 nach Regierungsbezirken  
sowie nach Wirtschaftsabschnitten und ausgewählten Wirtschaftsabteilungen**

Nr. der Klassi- fikation <sup>1)</sup>	Wirtschaftszweig (H.v. = Herstellung von E.v. = Erbringung von)	Ge- werbe- anmel- dungen insge- samt <sup>2)</sup>	davon							
			Neuerrichtung			Zuzug	Übernahme			
			ins- gesamt	davon			ins- gesamt	davon		
				Neu- gründung	Um- wand- lung			Rechts- form- wechsel	Gesell- schafter- eintritt	Erbfolge/ Kauf/ Pacht
<b>Unterfranken</b>										
<b>A</b>	<b>Land- u. Forstwirtschaft, Fischerei .....</b>	<b>132</b>	<b>117</b>	<b>117</b>	<b>-</b>	<b>7</b>	<b>8</b>	<b>4</b>	<b>1</b>	<b>3</b>
<b>B</b>	<b>Bergbau u. Gewinnung v. Steinen u. Erden .....</b>	<b>2</b>	<b>2</b>	<b>2</b>	<b>-</b>	<b>-</b>	<b>-</b>	<b>-</b>	<b>-</b>	<b>-</b>
<b>C</b>	<b>Verarbeitendes Gewerbe .....</b>	<b>724</b>	<b>604</b>	<b>600</b>	<b>4</b>	<b>83</b>	<b>37</b>	<b>12</b>	<b>3</b>	<b>22</b>
10	dar. H.v. Nahrungs- u. Futtermitteln .....	66	51	51	-	5	10	2	-	8
11	Getränkeherstellung .....	19	14	14	-	1	4	2	-	2
13	H.v. Textilien .....	78	70	70	-	6	2	-	1	1
14	H.v. Bekleidung .....	100	91	91	-	8	1	-	-	1
16	H.v. Holz-, Flecht-, Korb- u. Korkwaren (ohne Möbel) .....	42	35	35	-	5	2	-	-	2
18	H.v. Druckerzeugnissen; Vervielfältigung v. bespielten Ton-, Bild- u. Datenträgern .....	49	46	46	-	3	-	-	-	-
25	H.v. Metallerzeugnissen .....	66	55	54	1	8	3	2	-	1
26	H.v. DV-Geräten, elektron. u. optischen Erzeugnissen .....	14	10	10	-	4	-	-	-	-
27	H.v. elektrischen Ausrüstungen .....	10	8	8	-	1	1	-	-	1
28	Maschinenbau .....	16	7	7	-	6	3	3	-	-
29	H.v. Kraftwagen u. Kraftwagenteilen .....	7	5	5	-	2	-	-	-	-
31	H.v. Möbeln .....	30	24	24	-	6	-	-	-	-
<b>D</b>	<b>Energieversorgung .....</b>	<b>262</b>	<b>231</b>	<b>229</b>	<b>2</b>	<b>10</b>	<b>21</b>	<b>1</b>	<b>5</b>	<b>15</b>
<b>E</b>	<b>Wasserversorgung; Abwasser- u. Abfallentsorgung u. Beseitigung v. Umweltverschmutzungen .....</b>	<b>14</b>	<b>11</b>	<b>11</b>	<b>-</b>	<b>1</b>	<b>2</b>	<b>1</b>	<b>-</b>	<b>1</b>
<b>F</b>	<b>Baugewerbe .....</b>	<b>889</b>	<b>673</b>	<b>672</b>	<b>1</b>	<b>159</b>	<b>57</b>	<b>27</b>	<b>9</b>	<b>21</b>
41	dav. Hochbau .....	44	36	36	-	8	-	-	-	-
42	Tiefbau .....	22	18	18	-	2	2	2	-	-
43	vorbereitende Baustellenarbeiten, Bauinstallation u. sonstiges Ausbaugewerbe .....	823	619	618	1	149	55	25	9	21
<b>G</b>	<b>Handel; Instandhaltung u. Reparatur v. Kfz .....</b>	<b>2 760</b>	<b>2 290</b>	<b>2 279</b>	<b>11</b>	<b>297</b>	<b>173</b>	<b>46</b>	<b>13</b>	<b>114</b>
45	dav. Handel mit Kfz; Instandhaltung u. Reparatur v. Kfz .....	312	244	242	2	49	19	5	1	13
46	Großhandel (ohne Handel mit Kfz) .....	476	381	379	2	77	18	8	1	9
47	Einzelhandel (ohne Handel mit Kfz) .....	1 972	1 665	1 658	7	171	136	33	11	92
<b>H</b>	<b>Verkehr u. Lagerei .....</b>	<b>268</b>	<b>198</b>	<b>197</b>	<b>1</b>	<b>46</b>	<b>24</b>	<b>8</b>	<b>2</b>	<b>14</b>
49	dar. Landverkehr u. Transport in Rohrfernleitungen .....	142	97	96	1	27	18	5	2	11
53	Post-, Kurier- u. Expressdienste .....	67	56	56	-	9	2	1	-	1
<b>I</b>	<b>Gastgewerbe .....</b>	<b>560</b>	<b>388</b>	<b>387</b>	<b>1</b>	<b>18</b>	<b>154</b>	<b>10</b>	<b>6</b>	<b>138</b>
55	dav. Beherbergung .....	77	52	52	-	-	25	5	-	20
56	Gastronomie .....	483	336	335	1	18	129	5	6	118
<b>J</b>	<b>Information u. Kommunikation .....</b>	<b>550</b>	<b>444</b>	<b>443</b>	<b>1</b>	<b>97</b>	<b>9</b>	<b>6</b>	<b>2</b>	<b>1</b>
58	dar. Verlagswesen .....	36	29	29	-	5	2	1	-	1
61	Telekommunikation .....	39	35	35	-	4	-	-	-	-
62	E. v. Dienstleistungen der Informationstechnologie .....	338	265	264	1	66	7	5	2	-
63	Informationsdienstleistungen .....	80	67	67	-	13	-	-	-	-
<b>K</b>	<b>E.v. Finanz- u. Versicherungsdienstleistungen .....</b>	<b>470</b>	<b>364</b>	<b>364</b>	<b>-</b>	<b>99</b>	<b>7</b>	<b>6</b>	<b>1</b>	<b>-</b>
66	dar. mit Finanz- u. Versicherungsdienstleistungen verbundene Tätigkeiten .....	369	286	286	-	78	5	4	1	-
<b>L</b>	<b>Grundstücks- u. Wohnungswesen .....</b>	<b>268</b>	<b>221</b>	<b>221</b>	<b>-</b>	<b>39</b>	<b>8</b>	<b>1</b>	<b>1</b>	<b>6</b>
<b>M</b>	<b>E.v. freiberuflichen, wissenschaftlichen u. technischen Dienstleistungen .....</b>	<b>1 003</b>	<b>803</b>	<b>802</b>	<b>1</b>	<b>183</b>	<b>17</b>	<b>10</b>	<b>1</b>	<b>6</b>
70	dar. Verwaltung u. Führung v. Unternehmen u. Betrieben; Unternehmensberatung .....	269	210	209	1	52	7	5	-	2
73	Werbung u. Marktforschung .....	199	165	165	-	32	2	1	-	1
<b>N</b>	<b>E.v. sonstigen wirtschaftlichen Dienstleistungen .....</b>	<b>1 129</b>	<b>959</b>	<b>957</b>	<b>2</b>	<b>147</b>	<b>23</b>	<b>8</b>	<b>2</b>	<b>13</b>
77	dar. Vermietung v. beweglichen Sachen .....	111	102	102	-	4	5	2	1	2
78	Vermittlung u. Überlassung v. Arbeitskräften .....	32	27	27	-	5	-	-	-	-
79	Reisebüros, -veranstalter u. E.v. sonstigen Reservierungsdienstleistungen .....	46	32	30	2	12	2	-	-	2
81	Gebäudebetreuung; Garten- u. Landschaftsbau .....	598	525	525	-	67	6	3	-	3
<b>P</b>	<b>Erziehung u. Unterricht .....</b>	<b>271</b>	<b>226</b>	<b>225</b>	<b>1</b>	<b>39</b>	<b>6</b>	<b>1</b>	<b>-</b>	<b>5</b>
<b>Q</b>	<b>Gesundheits- u. Sozialwesen .....</b>	<b>162</b>	<b>135</b>	<b>135</b>	<b>-</b>	<b>23</b>	<b>4</b>	<b>1</b>	<b>-</b>	<b>3</b>
<b>R</b>	<b>Kunst, Unterhaltung u. Erholung .....</b>	<b>230</b>	<b>189</b>	<b>188</b>	<b>1</b>	<b>29</b>	<b>12</b>	<b>1</b>	<b>2</b>	<b>9</b>
<b>O + S</b>	<b>Öffentliche Verwaltung, Verteidigung; Sozialversicherung; E.v. sonstigen Dienstleistungen .....</b>	<b>986</b>	<b>831</b>	<b>831</b>	<b>-</b>	<b>118</b>	<b>37</b>	<b>8</b>	<b>1</b>	<b>28</b>
<b>A - S</b>	<b>Insgesamt .....</b>	<b>10 680</b>	<b>8 686</b>	<b>8 660</b>	<b>26</b>	<b>1 395</b>	<b>599</b>	<b>151</b>	<b>49</b>	<b>399</b>

<sup>1)</sup> Klassifikation der Wirtschaftszweige, Ausgabe 2008 (WZ 2008), Kurzbezeichnung. - <sup>2)</sup> Ohne Automatenaufsteller und Reisegewerbe.

**Noch: 7. Gewerbebeanmeldungen in Bayern 2020 nach Regierungsbezirken  
sowie nach Wirtschaftsabschnitten und ausgewählten Wirtschaftsabteilungen**

Nr. der Klassifikation <sup>1)</sup>	Wirtschaftszweig (H.v. = Herstellung von E.v. = Erbringung von)	Ge- werbe- anmel- dungen insge- samt <sup>2)</sup>	davon							Erbfolge/ Kauf/ Pacht
			Neuerrichtung			Zuzug	Übernahme			
			ins- gesamt	davon			ins- gesamt	davon		
				Neu- gründung	Um- wand- lung			Rechts- form- wechsel	Gesell- schafter- eintritt	
<b>Schwaben</b>										
<b>A</b>	<b>Land- u. Forstwirtschaft, Fischerei .....</b>	<b>197</b>	<b>157</b>	<b>157</b>	<b>-</b>	<b>31</b>	<b>9</b>	<b>3</b>	<b>-</b>	<b>6</b>
<b>B</b>	<b>Bergbau u. Gewinnung v. Steinen u. Erden .....</b>	<b>5</b>	<b>2</b>	<b>2</b>	<b>-</b>	<b>1</b>	<b>2</b>	<b>2</b>	<b>-</b>	<b>-</b>
<b>C</b>	<b>Verarbeitendes Gewerbe .....</b>	<b>1 052</b>	<b>817</b>	<b>813</b>	<b>4</b>	<b>135</b>	<b>100</b>	<b>40</b>	<b>7</b>	<b>53</b>
10	dar. H.v. Nahrungs- u. Futtermitteln .....	104	68	68	-	7	29	10	-	19
11	Getränkeherstellung .....	9	8	8	-	-	1	-	-	1
13	H.v. Textilien .....	82	78	78	-	3	1	-	-	1
14	H.v. Bekleidung .....	102	91	91	-	10	1	-	1	-
16	H.v. Holz-, Flecht-, Korb- u. Korkwaren (ohne Möbel) .....	73	57	57	-	9	7	1	2	4
18	H.v. Druckerzeugnissen; Vervielfältigung v. bespielten Ton-, Bild- u. Datenträgern .....	74	61	61	-	9	4	2	-	2
25	H.v. Metallzeugnissen .....	97	73	73	-	14	10	7	-	3
26	H.v. DV-Geräten, elektron. u. optischen Erzeugnissen .....	28	18	18	-	8	2	-	1	1
27	H.v. elektrischen Ausrüstungen .....	11	9	9	-	-	2	-	-	2
28	Maschinenbau .....	63	36	34	2	18	9	7	1	1
29	H.v. Kraftwagen u. Kraftwagenteilen .....	8	5	4	1	2	1	1	-	-
31	H.v. Möbeln .....	30	27	27	-	2	1	1	-	-
<b>D</b>	<b>Energieversorgung .....</b>	<b>378</b>	<b>309</b>	<b>309</b>	<b>-</b>	<b>21</b>	<b>48</b>	<b>7</b>	<b>5</b>	<b>36</b>
<b>E</b>	<b>Wasserversorgung; Abwasser- u. Abfallentsorgung u. Beseitigung v. Umweltverschmutzungen .....</b>	<b>24</b>	<b>17</b>	<b>14</b>	<b>3</b>	<b>4</b>	<b>3</b>	<b>1</b>	<b>-</b>	<b>2</b>
<b>F</b>	<b>Baugewerbe .....</b>	<b>1 651</b>	<b>1 249</b>	<b>1 246</b>	<b>3</b>	<b>264</b>	<b>138</b>	<b>47</b>	<b>68</b>	<b>23</b>
41	dav. Hochbau .....	88	62	61	1	18	8	5	3	-
42	Tiefbau .....	41	28	28	-	7	6	6	-	-
43	vorbereitende Baustellenarbeiten, Bauinstallation u. sonstiges Ausbaugewerbe .....	1 522	1 159	1 157	2	239	124	36	65	23
<b>G</b>	<b>Handel; Instandhaltung u. Reparatur v. Kfz .....</b>	<b>4 084</b>	<b>3 397</b>	<b>3 378</b>	<b>19</b>	<b>422</b>	<b>265</b>	<b>88</b>	<b>32</b>	<b>145</b>
45	dav. Handel mit Kfz; Instandhaltung u. Reparatur v. Kfz .....	556	443	443	-	85	28	12	-	16
46	Großhandel (ohne Handel mit Kfz) .....	785	632	626	6	123	30	14	5	11
47	Einzelhandel (ohne Handel mit Kfz) .....	2 743	2 322	2 309	13	214	207	62	27	118
<b>H</b>	<b>Verkehr u. Lagerei .....</b>	<b>606</b>	<b>522</b>	<b>521</b>	<b>1</b>	<b>58</b>	<b>26</b>	<b>6</b>	<b>4</b>	<b>16</b>
49	dar. Landverkehr u. Transport in Rohrfernleitungen .....	313	247	247	-	43	23	6	3	14
53	Post-, Kurier- u. Expressdienste .....	211	203	203	-	7	1	-	-	1
<b>I</b>	<b>Gastgewerbe .....</b>	<b>926</b>	<b>674</b>	<b>674</b>	<b>-</b>	<b>22</b>	<b>230</b>	<b>34</b>	<b>3</b>	<b>193</b>
55	dav. Beherbergung .....	168	117	117	-	5	46	9	-	37
56	Gastronomie .....	758	557	557	-	17	184	25	3	156
<b>J</b>	<b>Information u. Kommunikation .....</b>	<b>828</b>	<b>666</b>	<b>665</b>	<b>1</b>	<b>145</b>	<b>17</b>	<b>9</b>	<b>4</b>	<b>4</b>
58	dar. Verlagswesen .....	60	47	46	1	10	3	1	1	1
61	Telekommunikation .....	59	52	52	-	7	-	-	-	-
62	E. v. Dienstleistungen der Informationstechnologie .....	529	409	409	-	108	12	8	3	1
63	Informationsdienstleistungen .....	92	77	77	-	14	1	-	-	1
<b>K</b>	<b>E.v. Finanz- u. Versicherungsdienstleistungen .....</b>	<b>682</b>	<b>509</b>	<b>485</b>	<b>24</b>	<b>157</b>	<b>16</b>	<b>14</b>	<b>1</b>	<b>1</b>
66	dar. mit Finanz- u. Versicherungsdienstleistungen verbundene Tätigkeiten .....	533	394	394	-	129	10	8	1	1
<b>L</b>	<b>Grundstücks- u. Wohnungswesen .....</b>	<b>464</b>	<b>347</b>	<b>347</b>	<b>-</b>	<b>98</b>	<b>19</b>	<b>8</b>	<b>1</b>	<b>10</b>
<b>M</b>	<b>E.v. freiberuflichen, wissenschaftlichen u. technischen Dienstleistungen .....</b>	<b>1 432</b>	<b>1 168</b>	<b>1 164</b>	<b>4</b>	<b>232</b>	<b>32</b>	<b>18</b>	<b>6</b>	<b>8</b>
70	dar. Verwaltung u. Führung v. Unternehmen u. Betrieben; Unternehmensberatung .....	397	320	317	3	71	6	3	1	2
73	Werbung u. Marktforschung .....	318	275	274	1	38	5	1	3	1
<b>N</b>	<b>E.v. sonstigen wirtschaftlichen Dienstleistungen .....</b>	<b>1 715</b>	<b>1 422</b>	<b>1 418</b>	<b>4</b>	<b>239</b>	<b>54</b>	<b>18</b>	<b>6</b>	<b>30</b>
77	dar. Vermietung v. beweglichen Sachen .....	168	139	139	-	22	7	3	1	3
78	Vermittlung u. Überlassung v. Arbeitskräften .....	51	39	39	-	10	2	1	-	1
79	Reisebüros, -veranstalter u. E.v. sonstigen Reservierungsdienstleistungen .....	53	36	36	-	12	5	-	1	4
81	Gebäudebetreuung; Garten- u. Landschaftsbau .....	917	792	788	4	104	21	7	1	13
<b>P</b>	<b>Erziehung u. Unterricht .....</b>	<b>485</b>	<b>397</b>	<b>397</b>	<b>-</b>	<b>71</b>	<b>17</b>	<b>5</b>	<b>4</b>	<b>8</b>
<b>Q</b>	<b>Gesundheits- u. Sozialwesen .....</b>	<b>286</b>	<b>231</b>	<b>231</b>	<b>-</b>	<b>45</b>	<b>10</b>	<b>7</b>	<b>2</b>	<b>1</b>
<b>R</b>	<b>Kunst, Unterhaltung u. Erholung .....</b>	<b>373</b>	<b>284</b>	<b>283</b>	<b>1</b>	<b>56</b>	<b>33</b>	<b>7</b>	<b>6</b>	<b>20</b>
<b>O + S</b>	<b>Öffentliche Verwaltung, Verteidigung; Sozialversicherung; E.v. sonstigen Dienstleistungen .....</b>	<b>1 613</b>	<b>1 330</b>	<b>1 327</b>	<b>3</b>	<b>205</b>	<b>78</b>	<b>23</b>	<b>9</b>	<b>46</b>
<b>A - S</b>	<b>Insgesamt .....</b>	<b>16 801</b>	<b>13 498</b>	<b>13 431</b>	<b>67</b>	<b>2 206</b>	<b>1 097</b>	<b>337</b>	<b>158</b>	<b>602</b>

<sup>1)</sup> Klassifikation der Wirtschaftszweige, Ausgabe 2008 (WZ 2008), Kurzbezeichnung. - <sup>2)</sup> Ohne Reisegewerbe.

**8. Gewerbeabmeldungen in Bayern 2020 nach Regierungsbezirken  
sowie nach Wirtschaftsabschnitten und ausgewählten Wirtschaftsabteilungen**

Nr. der Klassi- fikation <sup>1)</sup>	Wirtschaftszweig (H.v. = Herstellung von E.v. = Erbringung von)	Ge- werbe- abmel- dungen insge- samt <sup>2) 3)</sup>	davon							
			Aufgabe			Fortzug	Übergabe			
			ins- gesamt	davon			ins- gesamt	davon		
				voll- ständige Aufgabe	Um- wand- lung			Rechts- form- wechsel	Gesell- schafter- austritt	Erbfolge/ Verkauf/ Verpach- tung
<b>Oberbayern</b>										
<b>A</b>	<b>Land- u. Forstwirtschaft, Fischerei .....</b>	<b>260</b>	<b>202</b>	<b>202</b>	<b>-</b>	<b>33</b>	<b>25</b>	<b>8</b>	<b>6</b>	<b>11</b>
<b>B</b>	<b>Bergbau u. Gewinnung v. Steinen u. Erden .....</b>	<b>26</b>	<b>19</b>	<b>18</b>	<b>1</b>	<b>4</b>	<b>3</b>	<b>-</b>	<b>-</b>	<b>3</b>
<b>C</b>	<b>Verarbeitendes Gewerbe .....</b>	<b>1 851</b>	<b>1 351</b>	<b>1 337</b>	<b>14</b>	<b>349</b>	<b>151</b>	<b>62</b>	<b>28</b>	<b>61</b>
10	dar. H.v. Nahrungs- u. Futtermitteln .....	190	124	123	1	21	45	16	5	24
11	Getränkeherstellung .....	19	14	14	-	2	3	1	1	1
13	H.v. Textilien .....	159	134	133	1	24	1	-	1	-
14	H.v. Bekleidung .....	172	144	144	-	20	8	1	6	1
16	H.v. Holz-, Flecht-, Korb- u. Korkwaren (ohne Möbel) .....	95	64	64	-	22	9	6	1	2
18	H.v. Druckerzeugnissen; Vervielfältigung v. bespielten Ton-, Bild- u. Datenträgern .....	133	98	96	2	26	9	2	3	4
25	H.v. Metallerzeugnissen .....	161	117	117	-	31	13	4	2	7
26	H.v. DV-Geräten, elektron. u. optischen Erzeugnissen .....	104	72	69	3	29	3	1	-	2
27	H.v. elektrischen Ausrüstungen .....	36	26	26	-	8	2	1	-	1
28	Maschinenbau .....	83	54	52	2	22	7	2	1	4
29	H.v. Kraftwagen u. Kraftwagenteilen .....	16	10	10	-	6	-	-	-	-
31	H.v. Möbeln .....	62	35	35	-	19	8	4	1	3
<b>D</b>	<b>Energieversorgung .....</b>	<b>291</b>	<b>171</b>	<b>166</b>	<b>5</b>	<b>50</b>	<b>70</b>	<b>10</b>	<b>8</b>	<b>52</b>
<b>E</b>	<b>Wasserversorgung; Abwasser- u. Abfallentsorgung u. Beseitigung v. Umweltverschmutzungen .....</b>	<b>53</b>	<b>42</b>	<b>40</b>	<b>2</b>	<b>9</b>	<b>2</b>	<b>1</b>	<b>-</b>	<b>1</b>
<b>F</b>	<b>Baugewerbe .....</b>	<b>3 815</b>	<b>2 796</b>	<b>2 782</b>	<b>14</b>	<b>597</b>	<b>422</b>	<b>105</b>	<b>270</b>	<b>47</b>
41	dav. Hochbau .....	141	82	80	2	48	11	5	3	3
42	Tiefbau .....	64	43	42	1	17	4	-	3	1
43	vorbereitende Baustellenarbeiten, Bauinstallation u. sonstiges Ausbaugewerbe .....	3 610	2 671	2 660	11	532	407	100	264	43
<b>G</b>	<b>Handel; Instandhaltung u. Reparatur v. Kfz .....</b>	<b>8 159</b>	<b>6 458</b>	<b>6 382</b>	<b>76</b>	<b>1 025</b>	<b>676</b>	<b>265</b>	<b>116</b>	<b>295</b>
45	dav. Handel mit Kfz; Instandhaltung u. Reparatur v. Kfz .....	964	747	740	7	152	65	28	8	29
46	Großhandel (ohne Handel mit Kfz) .....	1 961	1 574	1 536	38	293	94	40	30	24
47	Einzelhandel (ohne Handel mit Kfz) .....	5 234	4 137	4 106	31	580	517	197	78	242
<b>H</b>	<b>Verkehr u. Lagerei .....</b>	<b>1 464</b>	<b>1 233</b>	<b>1 229</b>	<b>4</b>	<b>153</b>	<b>78</b>	<b>19</b>	<b>12</b>	<b>47</b>
49	dar. Landverkehr u. Transport in Rohrfernleitungen .....	1 001	840	839	1	100	61	14	9	38
53	Post-, Kurier- u. Expressdienste .....	295	270	270	-	17	8	2	-	6
<b>I</b>	<b>Gastgewerbe .....</b>	<b>2 689</b>	<b>2 172</b>	<b>2 168</b>	<b>4</b>	<b>82</b>	<b>435</b>	<b>96</b>	<b>67</b>	<b>272</b>
55	dav. Beherbergung .....	316	239	236	3	9	68	21	8	39
56	Gastronomie .....	2 373	1 933	1 932	1	73	367	75	59	233
<b>J</b>	<b>Information u. Kommunikation .....</b>	<b>2 058</b>	<b>1 579</b>	<b>1 555</b>	<b>24</b>	<b>405</b>	<b>74</b>	<b>46</b>	<b>16</b>	<b>12</b>
58	dar. Verlagswesen .....	179	139	134	5	33	7	4	2	1
61	Telekommunikation .....	75	59	58	1	13	3	1	-	2
62	E. v. Dienstleistungen der Informationstechnologie .....	1 262	968	953	15	246	48	34	7	7
63	Informationsdienstleistungen .....	246	199	197	2	41	6	2	2	2
<b>K</b>	<b>E.v. Finanz- u. Versicherungsdienstleistungen .....</b>	<b>1 399</b>	<b>976</b>	<b>915</b>	<b>61</b>	<b>388</b>	<b>35</b>	<b>18</b>	<b>15</b>	<b>2</b>
66	dar. mit Finanz- u. Versicherungsdienstleistungen verbundene Tätigkeiten .....	1 051	764	758	6	259	28	13	14	1
<b>L</b>	<b>Grundstücks- u. Wohnungswesen .....</b>	<b>1 150</b>	<b>791</b>	<b>774</b>	<b>17</b>	<b>302</b>	<b>57</b>	<b>29</b>	<b>17</b>	<b>11</b>
<b>M</b>	<b>E.v. freiberuflichen, wissenschaftlichen u. technischen Dienstleistungen .....</b>	<b>4 237</b>	<b>3 283</b>	<b>3 240</b>	<b>43</b>	<b>829</b>	<b>125</b>	<b>77</b>	<b>24</b>	<b>24</b>
70	dar. Verwaltung u. Führung v. Unternehmen u. Betrieben; Unternehmensberatung .....	1 212	822	799	23	347	43	31	6	6
73	Werbung u. Marktforschung .....	1 016	891	886	5	108	17	8	4	5
<b>N</b>	<b>E.v. sonstigen wirtschaftlichen Dienstleistungen .....</b>	<b>4 988</b>	<b>4 069</b>	<b>4 051</b>	<b>18</b>	<b>747</b>	<b>172</b>	<b>84</b>	<b>39</b>	<b>49</b>
77	dar. Vermietung v. beweglichen Sachen .....	335	254	250	4	57	24	13	5	6
78	Vermittlung u. Überlassung v. Arbeitskräften .....	178	147	145	2	27	4	3	-	1
79	Reisebüros, -veranstalter u. E.v. sonstigen Reservierungsdienstleistungen .....	274	221	218	3	40	13	6	2	5
81	Gebäudebetreuung; Garten- u. Landschaftsbau .....	2 379	1 929	1 926	3	358	92	43	22	27
<b>P</b>	<b>Erziehung u. Unterricht .....</b>	<b>844</b>	<b>642</b>	<b>640</b>	<b>2</b>	<b>167</b>	<b>35</b>	<b>14</b>	<b>9</b>	<b>12</b>
<b>Q</b>	<b>Gesundheits- u. Sozialwesen .....</b>	<b>564</b>	<b>438</b>	<b>438</b>	<b>-</b>	<b>115</b>	<b>11</b>	<b>6</b>	<b>2</b>	<b>3</b>
<b>R</b>	<b>Kunst, Unterhaltung u. Erholung .....</b>	<b>735</b>	<b>575</b>	<b>569</b>	<b>6</b>	<b>123</b>	<b>37</b>	<b>8</b>	<b>8</b>	<b>21</b>
<b>O + S</b>	<b>Öffentliche Verwaltung, Verteidigung; Sozialversicherung; E.v. sonstigen Dienstleistungen .....</b>	<b>3 209</b>	<b>2 604</b>	<b>2 598</b>	<b>6</b>	<b>475</b>	<b>130</b>	<b>43</b>	<b>19</b>	<b>68</b>
<b>A - S</b>	<b>Insgesamt .....</b>	<b>37 792</b>	<b>29 401</b>	<b>29 104</b>	<b>297</b>	<b>5 853</b>	<b>2 538</b>	<b>891</b>	<b>656</b>	<b>991</b>

<sup>1)</sup> Klassifikation der Wirtschaftszweige, Ausgabe 2008 (WZ 2008), Kurzbezeichnung. - <sup>2)</sup> Ohne Reisegewerbe.

<sup>3)</sup> Für die Stadt München wurden ab Januar 2020 alle Meldungen für die Monate November und Dezember 2019 nachgeliefert.

**Noch: 8. Gewerbeabmeldungen in Bayern 2020 nach Regierungsbezirken  
sowie nach Wirtschaftsabschnitten und ausgewählten Wirtschaftsabteilungen**

Nr. der Klassifikation <sup>1)</sup>	Wirtschaftszweig (H.v. = Herstellung von E.v. = Erbringung von)	Gewerbeabmeldungen insgesamt <sup>2)</sup>	davon							
			Aufgabe			Fortzug	Übergabe			
			insgesamt	vollständige Aufgabe	Umwandlung		insgesamt	Rechtsformwechsel	Gesellschafteraustritt	Erbfolge/Verkauf/Verpachtung
<b>Niederbayern</b>										
<b>A</b>	<b>Land- u. Forstwirtschaft, Fischerei .....</b>	<b>108</b>	<b>79</b>	<b>78</b>	<b>1</b>	<b>17</b>	<b>12</b>	<b>3</b>	<b>4</b>	<b>5</b>
<b>B</b>	<b>Bergbau u. Gewinnung v. Steinen u. Erden .....</b>	<b>3</b>	<b>2</b>	<b>2</b>	<b>-</b>	<b>1</b>	<b>-</b>	<b>-</b>	<b>-</b>	<b>-</b>
<b>C</b>	<b>Verarbeitendes Gewerbe .....</b>	<b>585</b>	<b>429</b>	<b>422</b>	<b>7</b>	<b>90</b>	<b>66</b>	<b>23</b>	<b>8</b>	<b>35</b>
10	dar. H.v. Nahrungs- u. Futtermitteln .....	77	61	58	3	1	15	4	1	10
11	Getränkeherstellung .....	8	7	7	-	1	-	-	-	-
13	H.v. Textilien .....	45	35	35	-	8	2	-	2	-
14	H.v. Bekleidung .....	36	28	28	-	6	2	-	-	2
16	H.v. Holz-, Flecht-, Korb- u. Korkwaren (ohne Möbel) .....	40	29	29	-	5	6	2	1	3
18	H.v. Druckerzeugnissen; Vervielfältigung v. bespielten Ton-, Bild- u. Datenträgern .....	30	25	23	2	4	1	-	-	1
25	H.v. Metallerzeugnissen .....	96	67	66	1	13	16	10	2	4
26	H.v. DV-Geräten, elektron. u. optischen Erzeugnissen .....	14	9	9	-	5	-	-	-	-
27	H.v. elektrischen Ausrüstungen .....	6	4	4	-	2	-	-	-	-
28	Maschinenbau .....	34	17	17	-	10	7	3	2	2
29	H.v. Kraftwagen u. Kraftwagenteilen .....	4	3	3	-	1	-	-	-	-
31	H.v. Möbeln .....	19	11	11	-	5	3	1	-	2
<b>D</b>	<b>Energieversorgung .....</b>	<b>172</b>	<b>94</b>	<b>92</b>	<b>2</b>	<b>16</b>	<b>62</b>	<b>5</b>	<b>15</b>	<b>42</b>
<b>E</b>	<b>Wasserversorgung; Abwasser- u. Abfallentsorgung u. Beseitigung v. Umweltverschmutzungen .....</b>	<b>14</b>	<b>8</b>	<b>8</b>	<b>-</b>	<b>5</b>	<b>1</b>	<b>1</b>	<b>-</b>	<b>-</b>
<b>F</b>	<b>Baugewerbe .....</b>	<b>890</b>	<b>627</b>	<b>623</b>	<b>4</b>	<b>155</b>	<b>108</b>	<b>47</b>	<b>36</b>	<b>25</b>
41	dav. Hochbau .....	60	48	47	1	9	3	1	-	2
42	Tiefbau .....	24	16	15	1	8	-	-	-	-
43	vorbereitende Baustellenarbeiten, Bauinstallation u. sonstiges Ausbaugewerbe .....	806	563	561	2	138	105	46	36	23
<b>G</b>	<b>Handel; Instandhaltung u. Reparatur v. Kfz .....</b>	<b>2 354</b>	<b>1 875</b>	<b>1 858</b>	<b>17</b>	<b>266</b>	<b>213</b>	<b>81</b>	<b>28</b>	<b>104</b>
45	dav. Handel mit Kfz; Instandhaltung u. Reparatur v. Kfz .....	379	291	291	-	53	35	16	3	16
46	Großhandel (ohne Handel mit Kfz) .....	389	318	314	4	53	18	6	1	11
47	Einzelhandel (ohne Handel mit Kfz) .....	1 586	1 266	1 253	13	160	160	59	24	77
<b>H</b>	<b>Verkehr u. Lagerei .....</b>	<b>232</b>	<b>185</b>	<b>185</b>	<b>-</b>	<b>26</b>	<b>21</b>	<b>7</b>	<b>2</b>	<b>12</b>
49	dar. Landverkehr u. Transport in Rohrfernleitungen .....	116	85	85	-	13	18	6	2	10
53	Post-, Kurier- u. Expressdienste .....	74	68	68	-	5	1	-	-	1
<b>I</b>	<b>Gastgewerbe .....</b>	<b>764</b>	<b>586</b>	<b>585</b>	<b>1</b>	<b>18</b>	<b>160</b>	<b>26</b>	<b>28</b>	<b>106</b>
55	dav. Beherbergung .....	144	105	104	1	2	37	7	8	22
56	Gastronomie .....	620	481	481	-	16	123	19	20	84
<b>J</b>	<b>Information u. Kommunikation .....</b>	<b>299</b>	<b>212</b>	<b>200</b>	<b>12</b>	<b>76</b>	<b>11</b>	<b>5</b>	<b>4</b>	<b>2</b>
58	dar. Verlagswesen .....	39	31	22	9	5	3	1	1	1
61	Telekommunikation .....	18	13	13	-	5	-	-	-	-
62	E. v. Dienstleistungen der Informationstechnologie .....	173	119	116	3	48	6	3	2	1
63	Informationsdienstleistungen .....	43	33	33	-	10	-	-	-	-
<b>K</b>	<b>E.v. Finanz- u. Versicherungsdienstleistungen .....</b>	<b>294</b>	<b>210</b>	<b>208</b>	<b>2</b>	<b>74</b>	<b>10</b>	<b>9</b>	<b>1</b>	<b>-</b>
66	dar. mit Finanz- u. Versicherungsdienstleistungen verbundene Tätigkeiten .....	251	182	182	-	61	8	7	1	-
<b>L</b>	<b>Grundstücks- u. Wohnungswesen .....</b>	<b>202</b>	<b>140</b>	<b>137</b>	<b>3</b>	<b>46</b>	<b>16</b>	<b>8</b>	<b>4</b>	<b>4</b>
<b>M</b>	<b>E.v. freiberuflichen, wissenschaftlichen u. technischen Dienstleistungen .....</b>	<b>639</b>	<b>473</b>	<b>468</b>	<b>5</b>	<b>140</b>	<b>26</b>	<b>15</b>	<b>5</b>	<b>6</b>
70	dar. Verwaltung u. Führung v. Unternehmen u. Betrieben; Unternehmensberatung .....	176	123	119	4	46	7	5	1	1
73	Werbung u. Marktforschung .....	148	116	116	-	21	11	7	3	1
<b>N</b>	<b>E.v. sonstigen wirtschaftlichen Dienstleistungen .....</b>	<b>909</b>	<b>730</b>	<b>728</b>	<b>2</b>	<b>140</b>	<b>39</b>	<b>17</b>	<b>10</b>	<b>12</b>
77	dar. Vermietung v. beweglichen Sachen .....	101	76	75	1	14	11	3	4	4
78	Vermittlung u. Überlassung v. Arbeitskräften .....	29	23	23	-	6	-	-	-	-
79	Reisebüros, -veranstalter u. E.v. sonstigen Reservierungsdienstleistungen .....	50	38	38	-	9	3	-	1	2
81	Gebäudebetreuung; Garten- u. Landschaftsbau .....	445	360	360	-	69	16	8	4	4
<b>P</b>	<b>Erziehung u. Unterricht .....</b>	<b>172</b>	<b>136</b>	<b>136</b>	<b>-</b>	<b>19</b>	<b>17</b>	<b>5</b>	<b>5</b>	<b>7</b>
<b>Q</b>	<b>Gesundheits- u. Sozialwesen .....</b>	<b>130</b>	<b>106</b>	<b>106</b>	<b>-</b>	<b>17</b>	<b>7</b>	<b>1</b>	<b>2</b>	<b>4</b>
<b>R</b>	<b>Kunst, Unterhaltung u. Erholung .....</b>	<b>201</b>	<b>155</b>	<b>150</b>	<b>5</b>	<b>26</b>	<b>20</b>	<b>5</b>	<b>9</b>	<b>6</b>
<b>O + S</b>	<b>Öffentliche Verwaltung, Verteidigung; Sozialversicherung; E.v. sonstigen Dienstleistungen .....</b>	<b>834</b>	<b>652</b>	<b>650</b>	<b>2</b>	<b>132</b>	<b>50</b>	<b>9</b>	<b>11</b>	<b>30</b>
<b>A - S</b>	<b>Insgesamt .....</b>	<b>8 802</b>	<b>6 699</b>	<b>6 636</b>	<b>63</b>	<b>1 264</b>	<b>839</b>	<b>267</b>	<b>172</b>	<b>400</b>

<sup>1)</sup> Klassifikation der Wirtschaftszweige, Ausgabe 2008 (WZ 2008), Kurzbezeichnung. - <sup>2)</sup> Ohne Reisegewerbe.



**Noch: 8. Gewerbeabmeldungen in Bayern 2020 nach Regierungsbezirken  
sowie nach Wirtschaftsabschnitten und ausgewählten Wirtschaftsabteilungen**

Nr. der Klassi- fikation <sup>1)</sup>	Wirtschaftszweig (H.v. = Herstellung von E.v. = Erbringung von)	Ge- werbe- abmel- dungen insge- samt <sup>2)</sup>	davon							
			Aufgabe			Fortzug	Übergabe			
			ins- gesamt	davon			ins- gesamt	davon		
				voll- ständige Aufgabe	Um- wand- lung			Rechts- form- wechsel	Gesell- schafter- austritt	Erbfolge/ Verkauf/ Verpach- tung
<b>Oberpfalz</b>										
<b>A</b>	<b>Land- u. Forstwirtschaft, Fischerei .....</b>	<b>85</b>	<b>76</b>	<b>74</b>	<b>2</b>	<b>6</b>	<b>3</b>	<b>-</b>	<b>2</b>	<b>1</b>
<b>B</b>	<b>Bergbau u. Gewinnung v. Steinen u. Erden .....</b>	<b>3</b>	<b>2</b>	<b>2</b>	<b>-</b>	<b>-</b>	<b>1</b>	<b>-</b>	<b>1</b>	<b>-</b>
<b>C</b>	<b>Verarbeitendes Gewerbe .....</b>	<b>455</b>	<b>344</b>	<b>340</b>	<b>4</b>	<b>51</b>	<b>60</b>	<b>20</b>	<b>7</b>	<b>33</b>
10	dar. H.v. Nahrungs- u. Futtermitteln .....	65	40	40	-	3	22	5	2	15
11	Getränkeherstellung .....	7	7	7	-	-	-	-	-	-
13	H.v. Textilien .....	38	30	30	-	5	3	1	-	2
14	H.v. Bekleidung .....	33	26	26	-	7	-	-	-	-
16	H.v. Holz-, Flecht-, Korb- u. Korkwaren (ohne Möbel) .....	28	22	22	-	1	5	1	-	4
18	H.v. Druckerzeugnissen; Vervielfältigung v. bespielten Ton-, Bild- u. Datenträgern .....	33	23	23	-	6	4	1	2	1
25	H.v. Metallerzeugnissen .....	47	34	34	-	6	7	4	1	2
26	H.v. DV-Geräten, elektron. u. optischen Erzeugnissen .....	8	4	4	-	2	2	2	-	-
27	H.v. elektrischen Ausrüstungen .....	13	8	8	-	5	-	-	-	-
28	Maschinenbau .....	15	12	11	1	2	1	1	-	-
29	H.v. Kraftwagen u. Kraftwagenteilen .....	6	6	6	-	-	-	-	-	-
31	H.v. Möbeln .....	15	11	11	-	2	2	-	1	1
<b>D</b>	<b>Energieversorgung .....</b>	<b>87</b>	<b>42</b>	<b>41</b>	<b>1</b>	<b>12</b>	<b>33</b>	<b>4</b>	<b>3</b>	<b>26</b>
<b>E</b>	<b>Wasserversorgung; Abwasser- u. Abfallentsorgung u. Beseitigung v. Umweltverschmutzungen .....</b>	<b>9</b>	<b>6</b>	<b>6</b>	<b>-</b>	<b>3</b>	<b>-</b>	<b>-</b>	<b>-</b>	<b>-</b>
<b>F</b>	<b>Baugewerbe .....</b>	<b>609</b>	<b>391</b>	<b>389</b>	<b>2</b>	<b>97</b>	<b>121</b>	<b>24</b>	<b>75</b>	<b>22</b>
41	dav. Hochbau .....	27	15	14	1	5	7	3	-	4
42	Tiefbau .....	13	7	7	-	4	2	2	-	-
43	vorbereitende Baustellenarbeiten, Bauinstallation u. sonstiges Ausbaugewerbe .....	569	369	368	1	88	112	19	75	18
<b>G</b>	<b>Handel; Instandhaltung u. Reparatur v. Kfz .....</b>	<b>1 835</b>	<b>1 454</b>	<b>1 434</b>	<b>20</b>	<b>211</b>	<b>170</b>	<b>59</b>	<b>24</b>	<b>87</b>
45	dav. Handel mit Kfz; Instandhaltung u. Reparatur v. Kfz .....	267	200	196	4	47	20	6	3	11
46	Großhandel (ohne Handel mit Kfz) .....	362	282	277	5	60	20	8	1	11
47	Einzelhandel (ohne Handel mit Kfz) .....	1 206	972	961	11	104	130	45	20	65
<b>H</b>	<b>Verkehr u. Lagerei .....</b>	<b>191</b>	<b>148</b>	<b>146</b>	<b>2</b>	<b>21</b>	<b>22</b>	<b>8</b>	<b>4</b>	<b>10</b>
49	dar. Landverkehr u. Transport in Rohrfernleitungen .....	111	91	90	1	8	12	5	2	5
53	Post-, Kurier- u. Expressdienste .....	40	31	31	-	4	5	2	1	2
<b>I</b>	<b>Gastgewerbe .....</b>	<b>545</b>	<b>417</b>	<b>417</b>	<b>-</b>	<b>16</b>	<b>112</b>	<b>16</b>	<b>11</b>	<b>85</b>
55	dav. Beherbergung .....	71	52	52	-	2	17	4	3	10
56	Gastronomie .....	474	365	365	-	14	95	12	8	75
<b>J</b>	<b>Information u. Kommunikation .....</b>	<b>233</b>	<b>164</b>	<b>163</b>	<b>1</b>	<b>54</b>	<b>15</b>	<b>6</b>	<b>9</b>	<b>-</b>
58	dar. Verlagswesen .....	25	21	21	-	2	2	2	-	-
61	Telekommunikation .....	12	10	10	-	1	1	1	-	-
62	E. v. Dienstleistungen der Informationstechnologie .....	133	92	91	1	37	4	1	3	-
63	Informationsdienstleistungen .....	32	20	20	-	7	5	2	3	-
<b>K</b>	<b>E.v. Finanz- u. Versicherungsdienstleistungen .....</b>	<b>270</b>	<b>194</b>	<b>192</b>	<b>2</b>	<b>63</b>	<b>13</b>	<b>7</b>	<b>2</b>	<b>4</b>
66	dar. mit Finanz- u. Versicherungsdienstleistungen verbundene Tätigkeiten .....	231	169	169	-	50	12	6	2	4
<b>L</b>	<b>Grundstücks- u. Wohnungswesen .....</b>	<b>139</b>	<b>98</b>	<b>94</b>	<b>4</b>	<b>35</b>	<b>6</b>	<b>4</b>	<b>1</b>	<b>1</b>
<b>M</b>	<b>E.v. freiberuflichen, wissenschaftlichen u. technischen Dienstleistungen .....</b>	<b>542</b>	<b>394</b>	<b>383</b>	<b>11</b>	<b>131</b>	<b>17</b>	<b>9</b>	<b>3</b>	<b>5</b>
70	dar. Verwaltung u. Führung v. Unternehmen u. Betrieben; Unternehmensberatung .....	123	82	80	2	33	8	6	-	2
73	Werbung u. Marktforschung .....	108	86	81	5	19	3	1	2	-
<b>N</b>	<b>E.v. sonstigen wirtschaftlichen Dienstleistungen .....</b>	<b>652</b>	<b>507</b>	<b>502</b>	<b>5</b>	<b>111</b>	<b>34</b>	<b>12</b>	<b>9</b>	<b>13</b>
77	dar. Vermietung v. beweglichen Sachen .....	56	44	44	-	8	4	-	3	1
78	Vermittlung u. Überlassung v. Arbeitskräften .....	35	29	29	-	5	1	-	-	1
79	Reisebüros, -veranstalter u. E.v. sonstigen Reservierungsdienstleistungen .....	53	41	37	4	7	5	2	2	1
81	Gebäudebetreuung; Garten- u. Landschaftsbau .....	290	215	214	1	59	16	8	2	6
<b>P</b>	<b>Erziehung u. Unterricht .....</b>	<b>134</b>	<b>96</b>	<b>95</b>	<b>1</b>	<b>36</b>	<b>2</b>	<b>-</b>	<b>1</b>	<b>1</b>
<b>Q</b>	<b>Gesundheits- u. Sozialwesen .....</b>	<b>119</b>	<b>85</b>	<b>84</b>	<b>1</b>	<b>24</b>	<b>10</b>	<b>2</b>	<b>4</b>	<b>4</b>
<b>R</b>	<b>Kunst, Unterhaltung u. Erholung .....</b>	<b>177</b>	<b>145</b>	<b>143</b>	<b>2</b>	<b>20</b>	<b>12</b>	<b>1</b>	<b>1</b>	<b>10</b>
<b>O + S</b>	<b>Öffentliche Verwaltung, Verteidigung; Sozialversicherung; E.v. sonstigen Dienstleistungen .....</b>	<b>623</b>	<b>483</b>	<b>483</b>	<b>-</b>	<b>98</b>	<b>42</b>	<b>7</b>	<b>2</b>	<b>33</b>
<b>A - S</b>	<b>Insgesamt .....</b>	<b>6 708</b>	<b>5 046</b>	<b>4 988</b>	<b>58</b>	<b>989</b>	<b>673</b>	<b>179</b>	<b>159</b>	<b>335</b>

<sup>1)</sup> Klassifikation der Wirtschaftszweige, Ausgabe 2008 (WZ 2008), Kurzbezeichnung. - <sup>2)</sup> Ohne Reisegewerbe.

**Noch: 8. Gewerbeabmeldungen in Bayern 2020 nach Regierungsbezirken  
sowie nach Wirtschaftsabschnitten und ausgewählten Wirtschaftsabteilungen**

Nr. der Klassifikation <sup>1)</sup>	Wirtschaftszweig (H.v. = Herstellung von E.v. = Erbringung von)	Gewerbeabmeldungen insgesamt <sup>2)</sup>	davon							
			Aufgabe			Fortzug	Übergabe			
			insgesamt	vollständige Aufgabe	Umwandlung		insgesamt	Rechtsformwechsel	Gesellschafteraustritt	Erbfolge/Verkauf/Verpachtung
<b>Oberfranken</b>										
<b>A</b>	<b>Land- u. Forstwirtschaft, Fischerei .....</b>	<b>63</b>	<b>55</b>	<b>55</b>	<b>-</b>	<b>3</b>	<b>5</b>	<b>2</b>	<b>-</b>	<b>3</b>
<b>B</b>	<b>Bergbau u. Gewinnung v. Steinen u. Erden .....</b>	<b>2</b>	<b>2</b>	<b>2</b>	<b>-</b>	<b>-</b>	<b>-</b>	<b>-</b>	<b>-</b>	<b>-</b>
<b>C</b>	<b>Verarbeitendes Gewerbe .....</b>	<b>453</b>	<b>360</b>	<b>354</b>	<b>6</b>	<b>51</b>	<b>42</b>	<b>12</b>	<b>10</b>	<b>20</b>
10	dar. H.v. Nahrungs- u. Futtermitteln .....	60	53	53	-	1	6	1	-	5
11	Getränkeherstellung .....	11	6	5	1	-	5	2	1	2
13	H.v. Textilien .....	53	48	47	1	5	-	-	-	-
14	H.v. Bekleidung .....	40	34	33	1	5	1	1	-	-
16	H.v. Holz-, Flecht-, Korb- u. Korkwaren (ohne Möbel) .....	37	29	28	1	1	7	1	2	4
18	H.v. Druckerzeugnissen; Vervielfältigung v. bespielten Ton-, Bild- u. Datenträgern .....	31	27	27	-	4	-	-	-	-
25	H.v. Metallerzeugnissen .....	45	33	33	-	7	5	2	-	3
26	H.v. DV-Geräten, elektron. u. optischen Erzeugnissen .....	11	6	6	-	3	2	-	-	2
27	H.v. elektrischen Ausrüstungen .....	6	4	4	-	2	-	-	-	-
28	Maschinenbau .....	15	11	11	-	3	1	-	-	1
29	H.v. Kraftwagen u. Kraftwagenteilen .....	3	1	1	-	1	1	-	1	-
31	H.v. Möbeln .....	14	14	13	1	-	-	-	-	-
<b>D</b>	<b>Energieversorgung .....</b>	<b>105</b>	<b>63</b>	<b>47</b>	<b>16</b>	<b>9</b>	<b>33</b>	<b>6</b>	<b>5</b>	<b>22</b>
<b>E</b>	<b>Wasserversorgung; Abwasser- u. Abfallentsorgung u. Beseitigung v. Umweltverschmutzungen .....</b>	<b>7</b>	<b>5</b>	<b>5</b>	<b>-</b>	<b>1</b>	<b>1</b>	<b>1</b>	<b>-</b>	<b>-</b>
<b>F</b>	<b>Baugewerbe .....</b>	<b>455</b>	<b>330</b>	<b>326</b>	<b>4</b>	<b>76</b>	<b>49</b>	<b>22</b>	<b>12</b>	<b>15</b>
41	dav. Hochbau .....	24	11	11	-	10	3	2	-	1
42	Tiefbau .....	7	4	4	-	2	1	1	-	-
43	vorbereitende Baustellenarbeiten, Bauinstallation u. sonstiges Ausbaugewerbe .....	424	315	311	4	64	45	19	12	14
<b>G</b>	<b>Handel; Instandhaltung u. Reparatur v. Kfz .....</b>	<b>1 779</b>	<b>1 410</b>	<b>1 393</b>	<b>17</b>	<b>212</b>	<b>157</b>	<b>57</b>	<b>22</b>	<b>78</b>
45	dav. Handel mit Kfz; Instandhaltung u. Reparatur v. Kfz .....	213	155	153	2	39	19	4	3	12
46	Großhandel (ohne Handel mit Kfz) .....	350	275	272	3	52	23	10	3	10
47	Einzelhandel (ohne Handel mit Kfz) .....	1 216	980	968	12	121	115	43	16	56
<b>H</b>	<b>Verkehr u. Lagerei .....</b>	<b>152</b>	<b>123</b>	<b>123</b>	<b>-</b>	<b>20</b>	<b>9</b>	<b>3</b>	<b>-</b>	<b>6</b>
49	dar. Landverkehr u. Transport in Rohrfernleitungen .....	71	53	53	-	12	6	2	-	4
53	Post-, Kurier- u. Expressdienste .....	56	49	49	-	5	2	-	-	2
<b>I</b>	<b>Gastgewerbe .....</b>	<b>615</b>	<b>478</b>	<b>478</b>	<b>-</b>	<b>16</b>	<b>121</b>	<b>20</b>	<b>11</b>	<b>90</b>
55	dav. Beherbergung .....	98	72	72	-	2	24	3	-	21
56	Gastronomie .....	517	406	406	-	14	97	17	11	69
<b>J</b>	<b>Information u. Kommunikation .....</b>	<b>254</b>	<b>186</b>	<b>185</b>	<b>1</b>	<b>57</b>	<b>11</b>	<b>8</b>	<b>2</b>	<b>1</b>
58	dar. Verlagswesen .....	20	19	19	-	1	-	-	-	-
61	Telekommunikation .....	7	6	6	-	1	-	-	-	-
62	E. v. Dienstleistungen der Informationstechnologie .....	170	121	120	1	40	9	6	2	1
63	Informationsdienstleistungen .....	33	25	25	-	6	2	2	-	-
<b>K</b>	<b>E.v. Finanz- u. Versicherungsdienstleistungen .....</b>	<b>272</b>	<b>197</b>	<b>189</b>	<b>8</b>	<b>63</b>	<b>12</b>	<b>6</b>	<b>5</b>	<b>1</b>
66	dar. mit Finanz- u. Versicherungsdienstleistungen verbundene Tätigkeiten .....	230	166	165	1	55	9	5	3	1
<b>L</b>	<b>Grundstücks- u. Wohnungswesen .....</b>	<b>127</b>	<b>88</b>	<b>86</b>	<b>2</b>	<b>33</b>	<b>6</b>	<b>1</b>	<b>3</b>	<b>2</b>
<b>M</b>	<b>E.v. freiberuflichen, wissenschaftlichen u. technischen Dienstleistungen .....</b>	<b>523</b>	<b>397</b>	<b>392</b>	<b>5</b>	<b>103</b>	<b>23</b>	<b>16</b>	<b>3</b>	<b>4</b>
70	dar. Verwaltung u. Führung v. Unternehmen u. Betrieben; Unternehmensberatung .....	117	80	79	1	25	12	8	1	3
73	Werbung u. Marktforschung .....	124	101	101	-	22	1	-	-	1
<b>N</b>	<b>E.v. sonstigen wirtschaftlichen Dienstleistungen .....</b>	<b>585</b>	<b>473</b>	<b>472</b>	<b>1</b>	<b>93</b>	<b>19</b>	<b>8</b>	<b>2</b>	<b>9</b>
77	dar. Vermietung v. beweglichen Sachen .....	40	31	31	-	5	4	2	1	1
78	Vermittlung u. Überlassung v. Arbeitskräften .....	26	23	23	-	3	-	-	-	-
79	Reisebüros, -veranstalter u. E.v. sonstigen Reservierungsdienstleistungen .....	49	38	38	-	9	2	1	-	1
81	Gebäudebetreuung; Garten- u. Landschaftsbau .....	249	204	203	1	38	7	1	1	5
<b>P</b>	<b>Erziehung u. Unterricht .....</b>	<b>138</b>	<b>96</b>	<b>96</b>	<b>-</b>	<b>31</b>	<b>11</b>	<b>3</b>	<b>-</b>	<b>8</b>
<b>Q</b>	<b>Gesundheits- u. Sozialwesen .....</b>	<b>123</b>	<b>107</b>	<b>107</b>	<b>-</b>	<b>11</b>	<b>5</b>	<b>1</b>	<b>2</b>	<b>2</b>
<b>R</b>	<b>Kunst, Unterhaltung u. Erholung .....</b>	<b>174</b>	<b>127</b>	<b>125</b>	<b>2</b>	<b>33</b>	<b>14</b>	<b>1</b>	<b>2</b>	<b>11</b>
<b>O + S</b>	<b>Öffentliche Verwaltung, Verteidigung; Sozialversicherung; E.v. sonstigen Dienstleistungen .....</b>	<b>558</b>	<b>454</b>	<b>454</b>	<b>-</b>	<b>85</b>	<b>19</b>	<b>3</b>	<b>3</b>	<b>13</b>
<b>A - S</b>	<b>Insgesamt .....</b>	<b>6 385</b>	<b>4 951</b>	<b>4 889</b>	<b>62</b>	<b>897</b>	<b>537</b>	<b>170</b>	<b>82</b>	<b>285</b>

<sup>1)</sup> Klassifikation der Wirtschaftszweige, Ausgabe 2008 (WZ 2008), Kurzbezeichnung. - <sup>2)</sup> Ohne Reisegewerbe.

**Noch: 8. Gewerbeabmeldungen in Bayern 2020 nach Regierungsbezirken  
sowie nach Wirtschaftsabschnitten und ausgewählten Wirtschaftsabteilungen**

Nr. der Klassi- fikation <sup>1)</sup>	Wirtschaftszweig (H.v. = Herstellung von E.v. = Erbringung von)	Ge- werbe- abmel- dungen insge- samt <sup>2)</sup>	davon							
			Aufgabe			Fortzug	Übergabe			
			ins- gesamt	davon			ins- gesamt	davon		
				voll- ständige Aufgabe	Um- wand- lung			Rechts- form- wechsel	Gesell- schafter- austritt	Erbfolge/ Verkauf/ Verpach- tung
<b>Mittelfranken</b>										
<b>A</b>	<b>Land- u. Forstwirtschaft, Fischerei .....</b>	<b>71</b>	<b>56</b>	<b>56</b>	<b>-</b>	<b>11</b>	<b>4</b>	<b>1</b>	<b>1</b>	<b>2</b>
<b>B</b>	<b>Bergbau u. Gewinnung v. Steinen u. Erden .....</b>	<b>5</b>	<b>4</b>	<b>4</b>	<b>-</b>	<b>-</b>	<b>1</b>	<b>-</b>	<b>1</b>	<b>-</b>
<b>C</b>	<b>Verarbeitendes Gewerbe .....</b>	<b>607</b>	<b>429</b>	<b>416</b>	<b>13</b>	<b>109</b>	<b>69</b>	<b>20</b>	<b>17</b>	<b>32</b>
10	dar. H.v. Nahrungs- u. Futtermitteln .....	62	43	42	1	5	14	4	5	5
11	Getränkeherstellung .....	9	8	8	-	-	1	-	1	-
13	H.v. Textilien .....	47	36	35	1	7	4	1	1	2
14	H.v. Bekleidung .....	42	30	30	-	7	5	1	1	3
16	H.v. Holz-, Flecht-, Korb- u. Korkwaren (ohne Möbel) .....	26	13	13	-	8	5	1	-	4
18	H.v. Druckerzeugnissen; Vervielfältigung v. bespielten Ton-, Bild- u. Datenträgern .....	57	40	36	4	14	3	2	-	1
25	H.v. Metallerzeugnissen .....	68	44	44	-	17	7	3	2	2
26	H.v. DV-Geräten, elektron. u. optischen Erzeugnissen .....	17	12	11	1	5	-	-	-	-
27	H.v. elektrischen Ausrüstungen .....	13	9	9	-	2	2	1	-	1
28	Maschinenbau .....	33	24	24	-	5	4	-	1	3
29	H.v. Kraftwagen u. Kraftwagenteilen .....	9	5	5	-	2	2	1	1	-
31	H.v. Möbeln .....	27	17	17	-	5	5	1	1	3
<b>D</b>	<b>Energieversorgung .....</b>	<b>80</b>	<b>49</b>	<b>49</b>	<b>-</b>	<b>5</b>	<b>26</b>	<b>5</b>	<b>5</b>	<b>16</b>
<b>E</b>	<b>Wasserversorgung; Abwasser- u. Abfallentsorgung u. Beseitigung v. Umweltverschmutzungen .....</b>	<b>23</b>	<b>19</b>	<b>19</b>	<b>-</b>	<b>1</b>	<b>3</b>	<b>3</b>	<b>-</b>	<b>-</b>
<b>F</b>	<b>Baugewerbe .....</b>	<b>1 273</b>	<b>948</b>	<b>947</b>	<b>1</b>	<b>169</b>	<b>156</b>	<b>32</b>	<b>112</b>	<b>12</b>
41	dav. Hochbau .....	93	74	74	-	12	7	2	5	-
42	Tiefbau .....	9	8	8	-	1	-	-	-	-
43	vorbereitende Baustellenarbeiten, Bauinstallation u. sonstiges Ausbaugewerbe .....	1 171	866	865	1	156	149	30	107	12
<b>G</b>	<b>Handel; Instandhaltung u. Reparatur v. Kfz .....</b>	<b>2 951</b>	<b>2 293</b>	<b>2 269</b>	<b>24</b>	<b>346</b>	<b>312</b>	<b>82</b>	<b>70</b>	<b>160</b>
45	dav. Handel mit Kfz; Instandhaltung u. Reparatur v. Kfz .....	321	263	260	3	38	20	4	6	10
46	Großhandel (ohne Handel mit Kfz) .....	610	463	457	6	105	42	10	11	21
47	Einzelhandel (ohne Handel mit Kfz) .....	2 020	1 567	1 552	15	203	250	68	53	129
<b>H</b>	<b>Verkehr u. Lagerei .....</b>	<b>482</b>	<b>407</b>	<b>402</b>	<b>5</b>	<b>45</b>	<b>30</b>	<b>7</b>	<b>5</b>	<b>18</b>
49	dar. Landverkehr u. Transport in Rohrfernleitungen .....	226	181	181	-	23	22	2	4	16
53	Post-, Kurier- u. Expressdienste .....	196	175	175	-	15	6	4	-	2
<b>I</b>	<b>Gastgewerbe .....</b>	<b>919</b>	<b>632</b>	<b>630</b>	<b>2</b>	<b>21</b>	<b>266</b>	<b>26</b>	<b>31</b>	<b>209</b>
55	dav. Beherbergung .....	109	78	77	1	8	23	5	1	17
56	Gastronomie .....	810	554	553	1	13	243	21	30	192
<b>J</b>	<b>Information u. Kommunikation .....</b>	<b>492</b>	<b>348</b>	<b>341</b>	<b>7</b>	<b>123</b>	<b>21</b>	<b>8</b>	<b>8</b>	<b>5</b>
58	dar. Verlagswesen .....	27	21	21	-	3	3	-	2	1
61	Telekommunikation .....	18	16	16	-	1	1	-	-	1
62	E. v. Dienstleistungen der Informationstechnologie .....	331	228	222	6	87	16	8	5	3
63	Informationsdienstleistungen .....	81	60	59	1	20	1	-	1	-
<b>K</b>	<b>E.v. Finanz- u. Versicherungsdienstleistungen .....</b>	<b>502</b>	<b>384</b>	<b>379</b>	<b>5</b>	<b>111</b>	<b>7</b>	<b>6</b>	<b>1</b>	<b>-</b>
66	dar. mit Finanz- u. Versicherungsdienstleistungen verbundene Tätigkeiten .....	397	297	295	2	93	7	6	1	-
<b>L</b>	<b>Grundstücks- u. Wohnungswesen .....</b>	<b>295</b>	<b>196</b>	<b>195</b>	<b>1</b>	<b>82</b>	<b>17</b>	<b>10</b>	<b>4</b>	<b>3</b>
<b>M</b>	<b>E.v. freiberuflichen, wissenschaftlichen u. technischen Dienstleistungen .....</b>	<b>1 028</b>	<b>778</b>	<b>727</b>	<b>51</b>	<b>219</b>	<b>31</b>	<b>10</b>	<b>15</b>	<b>6</b>
70	dar. Verwaltung u. Führung v. Unternehmen u. Betrieben; Unternehmensberatung .....	266	198	154	44	65	3	2	-	1
73	Werbung u. Marktforschung .....	304	256	254	2	37	11	2	8	1
<b>N</b>	<b>E.v. sonstigen wirtschaftlichen Dienstleistungen .....</b>	<b>1 338</b>	<b>1 105</b>	<b>1 095</b>	<b>10</b>	<b>189</b>	<b>44</b>	<b>16</b>	<b>10</b>	<b>18</b>
77	dar. Vermietung v. beweglichen Sachen .....	78	68	67	1	8	2	-	1	1
78	Vermittlung u. Überlassung v. Arbeitskräften .....	42	40	40	-	1	1	1	-	-
79	Reisebüros, -veranstalter u. E.v. sonstigen Reservierungsdienstleistungen .....	84	68	67	1	12	4	2	-	2
81	Gebäudebetreuung; Garten- u. Landschaftsbau .....	562	465	461	4	75	22	8	3	11
<b>P</b>	<b>Erziehung u. Unterricht .....</b>	<b>245</b>	<b>189</b>	<b>188</b>	<b>1</b>	<b>43</b>	<b>13</b>	<b>3</b>	<b>5</b>	<b>5</b>
<b>Q</b>	<b>Gesundheits- u. Sozialwesen .....</b>	<b>162</b>	<b>129</b>	<b>128</b>	<b>1</b>	<b>22</b>	<b>11</b>	<b>4</b>	<b>4</b>	<b>3</b>
<b>R</b>	<b>Kunst, Unterhaltung u. Erholung .....</b>	<b>299</b>	<b>233</b>	<b>227</b>	<b>6</b>	<b>45</b>	<b>21</b>	<b>2</b>	<b>8</b>	<b>11</b>
<b>O + S</b>	<b>Öffentliche Verwaltung, Verteidigung; Sozialversicherung; E.v. sonstigen Dienstleistungen .....</b>	<b>1 450</b>	<b>1 152</b>	<b>1 149</b>	<b>3</b>	<b>166</b>	<b>132</b>	<b>11</b>	<b>9</b>	<b>112</b>
<b>A - S</b>	<b>Insgesamt .....</b>	<b>12 222</b>	<b>9 351</b>	<b>9 221</b>	<b>130</b>	<b>1 707</b>	<b>1 164</b>	<b>246</b>	<b>306</b>	<b>612</b>

<sup>1)</sup> Klassifikation der Wirtschaftszweige, Ausgabe 2008 (WZ 2008), Kurzbezeichnung. - <sup>2)</sup> Ohne Reisegewerbe.

**Noch: 8. Gewerbeabmeldungen in Bayern 2020 nach Regierungsbezirken  
sowie nach Wirtschaftsabschnitten und ausgewählten Wirtschaftsabteilungen**

Nr. der Klassifikation <sup>1)</sup>	Wirtschaftszweig (H.v. = Herstellung von E.v. = Erbringung von)	Gewerbeabmeldungen insgesamt <sup>2)</sup>	davon							
			Aufgabe			Fortzug	Übergabe			
			insgesamt	vollständige Aufgabe	Umwandlung		insgesamt	Rechtsformwechsel	Gesellschafteraustritt	Erbfolge/Verkauf/Verpachtung
<b>Unterfranken</b>										
<b>A</b>	<b>Land- u. Forstwirtschaft, Fischerei .....</b>	<b>91</b>	<b>72</b>	<b>72</b>	<b>-</b>	<b>8</b>	<b>11</b>	<b>6</b>	<b>1</b>	<b>4</b>
<b>B</b>	<b>Bergbau u. Gewinnung v. Steinen u. Erden .....</b>	<b>4</b>	<b>3</b>	<b>3</b>	<b>-</b>	<b>1</b>	<b>-</b>	<b>-</b>	<b>-</b>	<b>-</b>
<b>C</b>	<b>Verarbeitendes Gewerbe .....</b>	<b>609</b>	<b>479</b>	<b>466</b>	<b>13</b>	<b>87</b>	<b>43</b>	<b>14</b>	<b>10</b>	<b>19</b>
10	dar. H.v. Nahrungs- u. Futtermitteln .....	82	65	65	-	6	11	2	2	7
11	Getränkeherstellung .....	16	11	11	-	3	2	1	1	-
13	H.v. Textilien .....	55	45	45	-	10	-	-	-	-
14	H.v. Bekleidung .....	55	43	43	-	10	2	1	-	1
16	H.v. Holz-, Flecht-, Korb- u. Korkwaren (ohne Möbel) .....	31	28	28	-	1	2	-	1	1
18	H.v. Druckerzeugnissen; Vervielfältigung v. bespielten Ton-, Bild- u. Datenträgern .....	29	24	24	-	3	2	1	-	1
25	H.v. Metallerzeugnissen .....	67	52	52	-	12	3	1	1	1
26	H.v. DV-Geräten, elektron. u. optischen Erzeugnissen .....	17	14	11	3	3	-	-	-	-
27	H.v. elektrischen Ausrüstungen .....	7	4	3	1	2	1	-	-	1
28	Maschinenbau .....	32	27	25	2	5	-	-	-	-
29	H.v. Kraftwagen u. Kraftwagenteilen .....	10	8	8	-	1	1	-	-	1
31	H.v. Möbeln .....	15	10	10	-	3	2	-	-	2
<b>D</b>	<b>Energieversorgung .....</b>	<b>106</b>	<b>65</b>	<b>62</b>	<b>3</b>	<b>24</b>	<b>17</b>	<b>4</b>	<b>3</b>	<b>10</b>
<b>E</b>	<b>Wasserversorgung; Abwasser- u. Abfallentsorgung u. Beseitigung v. Umweltverschmutzungen .....</b>	<b>14</b>	<b>10</b>	<b>7</b>	<b>3</b>	<b>2</b>	<b>2</b>	<b>-</b>	<b>-</b>	<b>2</b>
<b>F</b>	<b>Baugewerbe .....</b>	<b>801</b>	<b>574</b>	<b>568</b>	<b>6</b>	<b>129</b>	<b>98</b>	<b>37</b>	<b>41</b>	<b>20</b>
41	dav. Hochbau .....	33	23	23	-	8	2	1	-	1
42	Tiefbau .....	19	11	10	1	5	3	3	-	-
43	vorbereitende Baustellenarbeiten, Bauinstallation u. sonstiges Ausbaugewerbe .....	749	540	535	5	116	93	33	41	19
<b>G</b>	<b>Handel; Instandhaltung u. Reparatur v. Kfz .....</b>	<b>2 334</b>	<b>1 843</b>	<b>1 825</b>	<b>18</b>	<b>321</b>	<b>170</b>	<b>50</b>	<b>36</b>	<b>84</b>
45	dav. Handel mit Kfz; Instandhaltung u. Reparatur v. Kfz .....	311	227	221	6	61	23	8	6	9
46	Großhandel (ohne Handel mit Kfz) .....	471	370	365	5	80	21	9	5	7
47	Einzelhandel (ohne Handel mit Kfz) .....	1 552	1 246	1 239	7	180	126	33	25	68
<b>H</b>	<b>Verkehr u. Lagerei .....</b>	<b>269</b>	<b>196</b>	<b>191</b>	<b>5</b>	<b>44</b>	<b>29</b>	<b>13</b>	<b>2</b>	<b>14</b>
49	dar. Landverkehr u. Transport in Rohrfernleitungen .....	139	94	93	1	24	21	6	2	13
53	Post-, Kurier- u. Expressdienste .....	65	54	53	1	10	1	1	-	-
<b>I</b>	<b>Gastgewerbe .....</b>	<b>624</b>	<b>486</b>	<b>485</b>	<b>1</b>	<b>23</b>	<b>115</b>	<b>7</b>	<b>28</b>	<b>80</b>
55	dav. Beherbergung .....	108	85	85	-	2	21	4	4	13
56	Gastronomie .....	516	401	400	1	21	94	3	24	67
<b>J</b>	<b>Information u. Kommunikation .....</b>	<b>358</b>	<b>257</b>	<b>251</b>	<b>6</b>	<b>81</b>	<b>20</b>	<b>11</b>	<b>8</b>	<b>1</b>
58	dar. Verlagswesen .....	36	28	27	1	7	1	-	-	1
61	Telekommunikation .....	22	19	19	-	3	-	-	-	-
62	E. v. Dienstleistungen der Informationstechnologie .....	233	155	150	5	60	18	11	7	-
63	Informationsdienstleistungen .....	40	33	33	-	7	-	-	-	-
<b>K</b>	<b>E.v. Finanz- u. Versicherungsdienstleistungen .....</b>	<b>405</b>	<b>296</b>	<b>291</b>	<b>5</b>	<b>101</b>	<b>8</b>	<b>6</b>	<b>2</b>	<b>-</b>
66	dar. mit Finanz- u. Versicherungsdienstleistungen verbundene Tätigkeiten .....	345	254	252	2	83	8	6	2	-
<b>L</b>	<b>Grundstücks- u. Wohnungswesen .....</b>	<b>174</b>	<b>126</b>	<b>120</b>	<b>6</b>	<b>37</b>	<b>11</b>	<b>5</b>	<b>5</b>	<b>1</b>
<b>M</b>	<b>E.v. freiberuflichen, wissenschaftlichen u. technischen Dienstleistungen .....</b>	<b>750</b>	<b>564</b>	<b>556</b>	<b>8</b>	<b>164</b>	<b>22</b>	<b>12</b>	<b>6</b>	<b>4</b>
70	dar. Verwaltung u. Führung v. Unternehmen u. Betrieben; Unternehmensberatung .....	167	123	122	1	39	5	2	2	1
73	Werbung u. Marktforschung .....	186	141	141	-	41	4	3	1	-
<b>N</b>	<b>E.v. sonstigen wirtschaftlichen Dienstleistungen .....</b>	<b>842</b>	<b>682</b>	<b>678</b>	<b>4</b>	<b>140</b>	<b>20</b>	<b>4</b>	<b>9</b>	<b>7</b>
77	dar. Vermietung v. beweglichen Sachen .....	74	66	65	1	7	1	-	1	-
78	Vermittlung u. Überlassung v. Arbeitskräften .....	37	32	31	1	5	-	-	-	-
79	Reisebüros, -veranstalter u. E.v. sonstigen Reservierungsdienstleistungen .....	57	48	47	1	8	1	-	1	-
81	Gebäudebetreuung; Garten- u. Landschaftsbau .....	362	281	280	1	72	9	2	4	3
<b>P</b>	<b>Erziehung u. Unterricht .....</b>	<b>160</b>	<b>116</b>	<b>115</b>	<b>1</b>	<b>34</b>	<b>10</b>	<b>2</b>	<b>1</b>	<b>7</b>
<b>Q</b>	<b>Gesundheits- u. Sozialwesen .....</b>	<b>150</b>	<b>129</b>	<b>127</b>	<b>2</b>	<b>19</b>	<b>2</b>	<b>-</b>	<b>-</b>	<b>2</b>
<b>R</b>	<b>Kunst, Unterhaltung u. Erholung .....</b>	<b>242</b>	<b>192</b>	<b>188</b>	<b>4</b>	<b>30</b>	<b>20</b>	<b>-</b>	<b>12</b>	<b>8</b>
<b>O + S</b>	<b>Öffentliche Verwaltung, Verteidigung; Sozialversicherung; E.v. sonstigen Dienstleistungen .....</b>	<b>884</b>	<b>706</b>	<b>706</b>	<b>-</b>	<b>138</b>	<b>40</b>	<b>13</b>	<b>8</b>	<b>19</b>
<b>A - S</b>	<b>Insgesamt .....</b>	<b>8 817</b>	<b>6 796</b>	<b>6 711</b>	<b>85</b>	<b>1 383</b>	<b>638</b>	<b>184</b>	<b>172</b>	<b>282</b>

<sup>1)</sup> Klassifikation der Wirtschaftszweige, Ausgabe 2008 (WZ 2008), Kurzbezeichnung. - <sup>2)</sup> Ohne Reisegewerbe.

**Noch: 8. Gewerbeabmeldungen in Bayern 2020 nach Regierungsbezirken  
sowie nach Wirtschaftsabschnitten und ausgewählten Wirtschaftsabteilungen**

Nr. der Klassifikation <sup>1)</sup>	Wirtschaftszweig (H.v. = Herstellung von E.v. = Erbringung von)	Gewerbeabmeldungen insgesamt <sup>2)</sup>	davon							
			Aufgabe			Fortzug	Übergabe			
			insgesamt	vollständige Aufgabe	Umwandlung		insgesamt	Rechtsformwechsel	Gesellschafteraustritt	Erbfolge/Verkauf/Verpachtung
<b>Schwaben</b>										
<b>A</b>	<b>Land- u. Forstwirtschaft, Fischerei .....</b>	<b>113</b>	<b>83</b>	<b>83</b>	<b>-</b>	<b>17</b>	<b>13</b>	<b>3</b>	<b>5</b>	<b>5</b>
<b>B</b>	<b>Bergbau u. Gewinnung v. Steinen u. Erden .....</b>	<b>3</b>	<b>2</b>	<b>2</b>	<b>-</b>	<b>-</b>	<b>1</b>	<b>1</b>	<b>-</b>	<b>-</b>
<b>C</b>	<b>Verarbeitendes Gewerbe .....</b>	<b>862</b>	<b>620</b>	<b>610</b>	<b>10</b>	<b>149</b>	<b>93</b>	<b>39</b>	<b>18</b>	<b>36</b>
10	dar. H.v. Nahrungs- u. Futtermitteln .....	103	75	74	1	7	21	6	4	11
11	Getränkeherstellung .....	5	4	4	-	-	1	-	-	1
13	H.v. Textilien .....	68	61	61	-	6	1	-	1	-
14	H.v. Bekleidung .....	55	48	48	-	7	-	-	-	-
16	H.v. Holz-, Flecht-, Korb- u. Korkwaren (ohne Möbel) .....	49	36	34	2	7	6	-	1	5
18	H.v. Druckerzeugnissen; Vervielfältigung v. bespielten Ton-, Bild- u. Datenträgern .....	48	38	38	-	7	3	2	-	1
25	H.v. Metallerzeugnissen .....	116	74	74	-	26	16	10	3	3
26	H.v. DV-Geräten, elektron. u. optischen Erzeugnissen .....	34	25	25	-	7	2	-	1	1
27	H.v. elektrischen Ausrüstungen .....	17	12	12	-	4	1	-	-	1
28	Maschinenbau .....	48	27	26	1	15	6	3	2	1
29	H.v. Kraftwagen u. Kraftwagenteilen .....	7	4	3	1	3	-	-	-	-
31	H.v. Möbeln .....	31	20	20	-	8	3	3	-	-
<b>D</b>	<b>Energieversorgung .....</b>	<b>124</b>	<b>87</b>	<b>87</b>	<b>-</b>	<b>5</b>	<b>32</b>	<b>4</b>	<b>4</b>	<b>24</b>
<b>E</b>	<b>Wasserversorgung; Abwasser- u. Abfallentsorgung u. Beseitigung v. Umweltverschmutzungen .....</b>	<b>22</b>	<b>17</b>	<b>15</b>	<b>2</b>	<b>3</b>	<b>2</b>	<b>-</b>	<b>-</b>	<b>2</b>
<b>F</b>	<b>Baugewerbe .....</b>	<b>1 368</b>	<b>954</b>	<b>949</b>	<b>5</b>	<b>227</b>	<b>187</b>	<b>49</b>	<b>112</b>	<b>26</b>
41	dav. Hochbau .....	66	38	37	1	23	5	1	3	1
42	Tiefbau .....	31	24	24	-	6	1	1	-	-
43	vorbereitende Baustellenarbeiten, Bauinstallation u. sonstiges Ausbaugewerbe .....	1 271	892	888	4	198	181	47	109	25
<b>G</b>	<b>Handel; Instandhaltung u. Reparatur v. Kfz .....</b>	<b>3 428</b>	<b>2 676</b>	<b>2 647</b>	<b>29</b>	<b>448</b>	<b>304</b>	<b>103</b>	<b>71</b>	<b>130</b>
45	dav. Handel mit Kfz; Instandhaltung u. Reparatur v. Kfz .....	418	314	310	4	70	34	16	4	14
46	Großhandel (ohne Handel mit Kfz) .....	693	521	514	7	127	45	18	15	12
47	Einzelhandel (ohne Handel mit Kfz) .....	2 317	1 841	1 823	18	251	225	69	52	104
<b>H</b>	<b>Verkehr u. Lagerei .....</b>	<b>427</b>	<b>335</b>	<b>331</b>	<b>4</b>	<b>58</b>	<b>34</b>	<b>10</b>	<b>14</b>	<b>10</b>
49	dar. Landverkehr u. Transport in Rohrfernleitungen .....	273	204	204	-	41	28	7	11	10
53	Post-, Kurier- u. Expressdienste .....	86	76	76	-	9	1	1	-	-
<b>I</b>	<b>Gastgewerbe .....</b>	<b>1 097</b>	<b>875</b>	<b>874</b>	<b>1</b>	<b>22</b>	<b>200</b>	<b>37</b>	<b>25</b>	<b>138</b>
55	dav. Beherbergung .....	211	161	161	-	4	46	9	3	34
56	Gastronomie .....	886	714	713	1	18	154	28	22	104
<b>J</b>	<b>Information u. Kommunikation .....</b>	<b>538</b>	<b>366</b>	<b>365</b>	<b>1</b>	<b>136</b>	<b>36</b>	<b>16</b>	<b>14</b>	<b>6</b>
58	dar. Verlagswesen .....	64	41	41	-	15	8	1	5	2
61	Telekommunikation .....	22	18	18	-	3	1	-	-	1
62	E. v. Dienstleistungen der Informationstechnologie .....	340	225	225	-	90	25	14	8	3
63	Informationsdienstleistungen .....	65	49	48	1	16	-	-	-	-
<b>K</b>	<b>E.v. Finanz- u. Versicherungsdienstleistungen .....</b>	<b>520</b>	<b>371</b>	<b>353</b>	<b>18</b>	<b>132</b>	<b>17</b>	<b>13</b>	<b>3</b>	<b>1</b>
66	dar. mit Finanz- u. Versicherungsdienstleistungen verbundene Tätigkeiten .....	451	322	318	4	113	16	13	2	1
<b>L</b>	<b>Grundstücks- u. Wohnungswesen .....</b>	<b>355</b>	<b>234</b>	<b>228</b>	<b>6</b>	<b>84</b>	<b>37</b>	<b>13</b>	<b>9</b>	<b>15</b>
<b>M</b>	<b>E.v. freiberuflichen, wissenschaftlichen u. technischen Dienstleistungen .....</b>	<b>1 113</b>	<b>848</b>	<b>844</b>	<b>4</b>	<b>218</b>	<b>47</b>	<b>21</b>	<b>17</b>	<b>9</b>
70	dar. Verwaltung u. Führung v. Unternehmen u. Betrieben; Unternehmensberatung .....	262	183	180	3	71	8	4	3	1
73	Werbung u. Marktforschung .....	314	269	268	1	36	9	1	6	2
<b>N</b>	<b>E.v. sonstigen wirtschaftlichen Dienstleistungen .....</b>	<b>1 370</b>	<b>1 074</b>	<b>1 068</b>	<b>6</b>	<b>227</b>	<b>69</b>	<b>26</b>	<b>23</b>	<b>20</b>
77	dar. Vermietung v. beweglichen Sachen .....	126	99	98	1	15	12	8	1	3
78	Vermittlung u. Überlassung v. Arbeitskräften .....	66	54	53	1	10	2	1	1	-
79	Reisebüros, -veranstalter u. E.v. sonstigen Reservierungsdienstleistungen .....	74	60	60	-	11	3	-	1	2
81	Gebäudebetreuung; Garten- u. Landschaftsbau .....	598	470	466	4	98	30	11	8	11
<b>P</b>	<b>Erziehung u. Unterricht .....</b>	<b>327</b>	<b>244</b>	<b>244</b>	<b>-</b>	<b>65</b>	<b>18</b>	<b>9</b>	<b>8</b>	<b>1</b>
<b>Q</b>	<b>Gesundheits- u. Sozialwesen .....</b>	<b>239</b>	<b>189</b>	<b>189</b>	<b>-</b>	<b>39</b>	<b>11</b>	<b>5</b>	<b>2</b>	<b>4</b>
<b>R</b>	<b>Kunst, Unterhaltung u. Erholung .....</b>	<b>340</b>	<b>253</b>	<b>251</b>	<b>2</b>	<b>52</b>	<b>35</b>	<b>6</b>	<b>13</b>	<b>16</b>
<b>O + S</b>	<b>Öffentliche Verwaltung, Verteidigung; Sozialversicherung; E.v. sonstigen Dienstleistungen .....</b>	<b>1 379</b>	<b>1 115</b>	<b>1 113</b>	<b>2</b>	<b>194</b>	<b>70</b>	<b>23</b>	<b>15</b>	<b>32</b>
<b>A - S</b>	<b>Insgesamt .....</b>	<b>13 625</b>	<b>10 343</b>	<b>10 253</b>	<b>90</b>	<b>2 076</b>	<b>1 206</b>	<b>378</b>	<b>353</b>	<b>475</b>

<sup>1)</sup> Klassifikation der Wirtschaftszweige, Ausgabe 2008 (WZ 2008), Kurzbezeichnung. - <sup>2)</sup> Ohne Reisegewerbe.

9. Gewerbeanmeldungen <sup>3)</sup> in Bayern 2020 nach

Schl.-Nr.	Gebiet	Gewerbeanmeldungen insgesamt <sup>1)</sup>	davon						
			Land- und Forstwirtschaft, Fischerei	Bergbau und Gewinnung von Steinen und Erden	Verarbeitendes Gewerbe	Energieversorgung	Wasserversorgung; Abwasser- und Abfallentsorgung und Beseitigung von Umweltverschmutzungen	Bau-gewerbe	Handel; Instandhaltung und Reparatur von Kfz
			A	B	C	D	E	F	G

Zusammenstellung nach Regierungsbezirken

1	Oberbayern .....	48 909	421	22	2 683	884	47	4 748	10 288
2	Niederbayern .....	11 152	211	7	854	422	17	1 132	2 749
3	Oberpfalz .....	8 569	122	2	654	356	13	736	2 241
4	Oberfranken .....	7 591	117	-	552	295	9	477	1 949
5	Mittelfranken .....	14 815	98	4	862	355	21	1 442	3 407
6	Unterfranken .....	10 680	132	2	724	262	14	889	2 760
7	Schwaben .....	16 801	197	5	1 052	378	24	1 651	4 084
	<b>Bayern .....</b>	<b>118 517</b>	<b>1 298</b>	<b>42</b>	<b>7 381</b>	<b>2 952</b>	<b>145</b>	<b>11 075</b>	<b>27 478</b>
	Kreisfreie Städte .....	35 213	53	3	1 519	249	36	3 216	7 956
	dar. Großstädte <sup>2)</sup> .....	27 052	35	1	1 097	173	25	2 626	5 907
	Landkreise .....	83 304	1 245	39	5 862	2 703	109	7 859	19 522

Regierungsbezirk Oberbayern

Kreisfreie Städte

161	Ingolstadt .....	1 212	3	-	45	18	-	97	351
162	München .....	14 541	12	1	616	78	5	1 454	2 904
163	Rosenheim .....	820	2	-	45	12	4	73	182
	<b>Zusammen</b>	<b>16 573</b>	<b>17</b>	<b>1</b>	<b>706</b>	<b>108</b>	<b>9</b>	<b>1 624</b>	<b>3 437</b>

Landkreise

171	Altötting .....	877	12	3	70	26	-	76	212
172	Berchtesgadener Land .....	896	12	1	61	14	1	50	236
173	Bad Tölz-Wolfratshausen .....	1 463	23	1	104	40	1	144	308
174	Dachau .....	1 701	47	1	90	51	4	193	366
175	Ebersberg .....	1 431	20	-	86	55	1	150	297
176	Eichstätt .....	932	11	5	74	35	2	93	241
177	Erding .....	1 401	19	-	95	38	5	145	284
178	Freising .....	1 894	18	1	118	51	2	163	412
179	Fürstenfeldbruck .....	2 172	21	-	110	36	4	220	443
180	Garmisch-Partenkirchen .....	891	6	-	54	16	-	81	208
181	Landsberg am Lech .....	1 217	19	-	103	36	1	97	262
182	Miesbach .....	1 272	26	-	72	33	-	104	251
183	Mühldorf a. Inn .....	1 142	19	3	71	35	1	151	288
184	München .....	5 575	19	1	231	76	7	512	941
185	Neuburg-Schrobenhausen .....	832	12	1	59	17	-	116	220
186	Pfaffenhofen a.d. Ilm .....	1 246	16	1	84	33	1	130	317
187	Rosenheim .....	2 832	39	1	194	71	3	332	606
188	Starnberg .....	1 612	11	-	79	18	-	115	316
189	Traunstein .....	1 662	28	2	129	69	3	134	360
190	Weilheim-Schongau .....	1 288	26	-	93	26	2	118	283
	<b>Zusammen</b>	<b>32 336</b>	<b>404</b>	<b>21</b>	<b>1 977</b>	<b>776</b>	<b>38</b>	<b>3 124</b>	<b>6 851</b>
1	<b>Oberbayern .....</b>	<b>48 909</b>	<b>421</b>	<b>22</b>	<b>2 683</b>	<b>884</b>	<b>47</b>	<b>4 748</b>	<b>10 288</b>

<sup>1)</sup> Ohne Reisegewerbe. - <sup>2)</sup> München, Nürnberg, Augsburg, Regensburg, Ingolstadt, Würzburg, Fürth, Erlangen.

<sup>3)</sup> Für die Stadt München wurden ab Januar 2020 alle Meldungen für die Monate November und Dezember 2019 nachgeliefert.

**Wirtschaftsabschnitten und Kreisen**

noch: davon											Schl.- Nr.
Verkehr und Lagerei	Gast- gewerbe	Informa- tion und Kommuni- kation	Erbringung von Finanz- und Versiche- rungs- dienst- leistungen	Grund- stücks- und Wohnungs- wesen	Erbringung von frei- beruflichen, wissen- schaftlichen und technischen Dienst- leistungen	Erbringung von sonstigen wirtschaft- lichen Dienst- leistungen	Erziehung und Unterricht	Gesund- heits- und Sozial- wesen	Kunst, Unter- haltung und Erholung	Öffentliche Verwaltung, Verteidigung; Sozialver- sicherung; Erbringung von sonstigen Dienst- leistungen	
H	I	J	K	L	M	N	P	Q	R	O + S	

**Zusammenstellung nach Regierungsbezirken**

2 116	2 664	2 967	1 983	1 660	5 899	5 907	1 378	706	914	3 622	1
337	626	475	353	291	913	1 264	212	158	199	932	2
202	497	330	333	200	744	902	219	155	193	670	3
211	547	301	295	192	684	811	196	111	164	680	4
671	837	674	600	357	1 384	1 638	361	241	303	1 560	5
268	560	550	470	268	1 003	1 129	271	162	230	986	6
606	926	828	682	464	1 432	1 715	485	286	373	1 613	7
<b>4 411</b>	<b>6 657</b>	<b>6 125</b>	<b>4 716</b>	<b>3 432</b>	<b>12 059</b>	<b>13 366</b>	<b>3 122</b>	<b>1 819</b>	<b>2 376</b>	<b>10 063</b>	
1 790	2 519	2 269	1 283	851	4 362	4 168	1 045	420	681	2 793	
1 528	1 926	1 873	922	598	3 524	3 237	818	297	509	1 956	
2 621	4 138	3 856	3 433	2 581	7 697	9 198	2 077	1 399	1 695	7 270	

**Regierungsbezirk Oberbayern**

33	92	60	52	23	115	127	29	16	23	128	161
830	1 029	1 171	423	303	2 258	1 787	474	151	215	830	162
27	35	36	40	23	108	125	19	20	11	58	163
<b>890</b>	<b>1 156</b>	<b>1 267</b>	<b>515</b>	<b>349</b>	<b>2 481</b>	<b>2 039</b>	<b>522</b>	<b>187</b>	<b>249</b>	<b>1 016</b>	
10	43	33	44	17	66	101	15	21	19	109	171
18	71	40	22	19	98	115	25	12	23	78	172
31	64	74	54	27	160	183	43	22	36	148	173
105	62	75	60	54	156	202	43	22	30	140	174
44	62	88	48	37	153	192	41	21	33	103	175
12	39	47	46	19	96	84	20	14	19	75	176
126	49	66	46	37	118	156	49	20	23	125	177
231	96	97	64	35	165	217	39	25	23	137	178
119	82	141	96	58	233	292	55	42	57	163	179
22	88	30	31	24	78	117	23	15	28	70	180
18	39	63	69	29	116	177	44	20	28	96	181
30	75	62	68	52	175	156	35	26	22	85	182
44	49	43	46	19	77	105	31	18	24	118	183
220	169	392	455	569	761	575	120	63	98	366	184
13	43	30	36	12	64	85	23	17	17	67	185
42	85	43	37	29	118	147	28	21	16	98	186
49	144	138	93	101	268	364	72	51	71	235	187
43	59	107	65	110	228	227	48	31	29	126	188
31	103	76	54	44	149	200	54	33	42	151	189
18	86	55	34	19	139	173	48	25	27	116	190
<b>1 226</b>	<b>1 508</b>	<b>1 700</b>	<b>1 468</b>	<b>1 311</b>	<b>3 418</b>	<b>3 868</b>	<b>856</b>	<b>519</b>	<b>665</b>	<b>2 606</b>	
<b>2 116</b>	<b>2 664</b>	<b>2 967</b>	<b>1 983</b>	<b>1 660</b>	<b>5 899</b>	<b>5 907</b>	<b>1 378</b>	<b>706</b>	<b>914</b>	<b>3 622</b>	<b>1</b>

Noch: 9. Gewerbeanmeldungen in Bayern 2020 nach

Schl.-Nr.	Gebiet	Gewerbeanmeldungen insgesamt <sup>1)</sup>	davon						
			Land- und Forstwirtschaft, Fischerei	Bergbau und Gewinnung von Steinen und Erden	Verarbeitendes Gewerbe	Energieversorgung	Wasserversorgung; Abwasser- und Abfallentsorgung und Beseitigung von Umweltverschmutzungen	Baugewerbe	Handel; Instandhaltung und Reparatur von Kfz
			A	B	C	D	E	F	G
<b>Regierungsbezirk Niederbayern</b>									
<b>Kreisfreie Städte</b>									
261	Landshut .....	602	-	1	30	1	-	68	168
262	Passau .....	586	-	1	39	1	-	30	170
263	Straubing .....	413	2	-	30	-	-	31	91
	<b>Zusammen</b>	<b>1 601</b>	<b>2</b>	<b>2</b>	<b>99</b>	<b>2</b>	<b>-</b>	<b>129</b>	<b>429</b>
<b>Landkreise</b>									
271	Deggendorf .....	1 058	24	1	83	17	2	116	285
272	Freyung-Grafenau .....	606	14	-	62	25	1	47	156
273	Kelheim .....	1 081	28	-	75	53	-	112	296
274	Landshut .....	1 615	25	-	120	52	4	205	349
275	Passau .....	1 782	36	1	141	85	5	171	426
276	Regen .....	626	25	1	53	22	1	80	162
277	Rottal-Inn .....	1 134	31	-	94	64	2	119	266
278	Straubing-Bogen .....	795	14	1	59	64	2	68	186
279	Dingolfing-Landau .....	854	12	1	68	38	-	85	194
	<b>Zusammen</b>	<b>9 551</b>	<b>209</b>	<b>5</b>	<b>755</b>	<b>420</b>	<b>17</b>	<b>1 003</b>	<b>2 320</b>
<b>2</b>	<b>Niederbayern .....</b>	<b>11 152</b>	<b>211</b>	<b>7</b>	<b>854</b>	<b>422</b>	<b>17</b>	<b>1 132</b>	<b>2 749</b>
<b>Regierungsbezirk Oberpfalz</b>									
<b>Kreisfreie Städte</b>									
361	Amberg .....	323	-	-	14	3	-	25	98
362	Regensburg .....	1 177	4	-	27	27	1	94	289
363	Weiden i.d.OPf. ....	296	-	-	13	1	-	14	89
	<b>Zusammen</b>	<b>1 796</b>	<b>4</b>	<b>-</b>	<b>54</b>	<b>31</b>	<b>1</b>	<b>133</b>	<b>476</b>
<b>Landkreise</b>									
371	Amberg-Weizsach .....	755	13	-	70	28	1	82	203
372	Cham .....	973	29	-	101	38	1	105	265
373	Neumarkt i.d.OPf. ....	1 157	11	1	100	49	3	111	293
374	Neustadt a.d.Waldnaab .....	709	13	-	81	40	4	62	195
375	Regensburg .....	1 399	19	1	89	53	1	103	363
376	Schwandorf .....	1 233	18	-	114	76	2	105	298
377	Tirschenreuth .....	547	15	-	45	41	-	35	148
	<b>Zusammen</b>	<b>6 773</b>	<b>118</b>	<b>2</b>	<b>600</b>	<b>325</b>	<b>12</b>	<b>603</b>	<b>1 765</b>
<b>3</b>	<b>Oberpfalz .....</b>	<b>8 569</b>	<b>122</b>	<b>2</b>	<b>654</b>	<b>356</b>	<b>13</b>	<b>736</b>	<b>2 241</b>

<sup>1)</sup> Ohne Reisegewerbe.



## Wirtschaftsabschnitten und Kreisen

noch: davon											Schl.- Nr.
Verkehr und Lagererei	Gast- gewerbe	Infor- mation und Kommuni- kation	Erbringung von Finanz- und Versiche- rungs- dienst- leistungen	Grund- stücks- und Woh- nungs- wesen	Erbringung von frei- beruflichen, wissen- schaftlichen und technischen Dienst- leistungen	Erbringung von sonstigen wirtschaft- lichen Dienst- leistungen	Erziehung und Unterricht	Gesund- heits- und Sozial- wesen	Kunst, Unter- haltung und Erholung	Öffentliche Verwaltung, Verteidigung; Sozialver- sicherung; Erbringung von sonstigen Dienst- leistungen	
H	I	J	K	L	M	N	P	Q	R	O + S	

### Regierungsbezirk Niederbayern

34	40	19	12	13	85	78	11	-	4	38	261
11	61	50	22	15	40	82	13	6	15	30	262
12	38	21	8	14	44	48	11	9	7	47	263
<b>57</b>	<b>139</b>	<b>90</b>	<b>42</b>	<b>42</b>	<b>169</b>	<b>208</b>	<b>35</b>	<b>15</b>	<b>26</b>	<b>115</b>	

25	40	63	35	20	78	134	20	15	11	89	271
11	56	24	12	10	48	70	15	8	5	42	272
36	45	40	31	32	69	114	14	19	32	85	273
102	62	59	70	49	135	171	33	22	24	133	274
40	103	68	71	48	138	189	23	31	31	175	275
6	40	16	11	7	45	61	16	12	8	60	276
18	54	39	25	28	96	125	23	12	31	107	277
19	35	23	21	21	63	109	21	12	20	57	278
23	52	53	35	34	72	83	12	12	11	69	279
<b>280</b>	<b>487</b>	<b>385</b>	<b>311</b>	<b>249</b>	<b>744</b>	<b>1 056</b>	<b>177</b>	<b>143</b>	<b>173</b>	<b>817</b>	
<b>337</b>	<b>626</b>	<b>475</b>	<b>353</b>	<b>291</b>	<b>913</b>	<b>1 264</b>	<b>212</b>	<b>158</b>	<b>199</b>	<b>932</b>	<b>2</b>

### Regierungsbezirk Oberpfalz

13	27	7	16	3	34	31	8	6	5	33	361
33	97	71	39	30	123	136	51	6	51	98	362
4	20	10	12	19	30	38	10	3	7	26	363
<b>50</b>	<b>144</b>	<b>88</b>	<b>67</b>	<b>52</b>	<b>187</b>	<b>205</b>	<b>69</b>	<b>15</b>	<b>63</b>	<b>157</b>	

19	38	29	37	16	43	73	25	17	18	43	371
11	53	30	28	17	65	108	11	22	18	71	372
23	71	48	43	26	112	102	26	25	28	85	373
15	38	24	28	9	55	62	12	15	8	48	374
47	55	47	59	36	135	167	38	27	24	135	375
29	55	46	53	38	94	138	25	27	26	89	376
8	43	18	18	6	53	47	13	7	8	42	377
<b>152</b>	<b>353</b>	<b>242</b>	<b>266</b>	<b>148</b>	<b>557</b>	<b>697</b>	<b>150</b>	<b>140</b>	<b>130</b>	<b>513</b>	
<b>202</b>	<b>497</b>	<b>330</b>	<b>333</b>	<b>200</b>	<b>744</b>	<b>902</b>	<b>219</b>	<b>155</b>	<b>193</b>	<b>670</b>	<b>3</b>

Noch: 9. Gewerbeanmeldungen in Bayern 2020 nach

Schl.-Nr.	Gebiet	Gewerbeanmeldungen insgesamt <sup>1)</sup>	davon						
			Land- und Forstwirtschaft, Fischerei	Bergbau und Gewinnung von Steinen und Erden	Verarbeitendes Gewerbe	Energieversorgung	Wasserversorgung; Abwasser- und Abfallentsorgung und Beseitigung von Umweltverschmutzungen	Baugewerbe	Handel; Instandhaltung und Reparatur von Kfz
			A	B	C	D	E	F	G
<b>Regierungsbezirk Oberfranken</b>									
<b>Kreisfreie Städte</b>									
461	Bamberg .....	600	-	-	34	1	1	30	151
462	Bayreuth .....	556	2	-	21	18	1	20	116
463	Coburg .....	334	-	-	20	3	-	10	92
464	Hof .....	299	1	-	11	2	-	15	91
	<b>Zusammen</b>	<b>1 789</b>	<b>3</b>	<b>-</b>	<b>86</b>	<b>24</b>	<b>2</b>	<b>75</b>	<b>450</b>
<b>Landkreise</b>									
471	Bamberg .....	997	22	-	88	48	5	79	244
472	Bayreuth .....	707	12	-	52	31	-	54	169
473	Coburg .....	597	10	-	47	45	-	27	166
474	Forchheim .....	920	9	-	67	54	1	71	245
475	Hof .....	657	13	-	52	20	-	52	164
476	Kronach .....	434	13	-	57	7	-	24	110
477	Kulmbach .....	481	15	-	35	19	1	35	122
478	Lichtenfels .....	472	13	-	38	26	-	19	135
479	Wunsiedel i.Fichtelgebirge .....	537	7	-	30	21	-	41	144
	<b>Zusammen</b>	<b>5 802</b>	<b>114</b>	<b>-</b>	<b>466</b>	<b>271</b>	<b>7</b>	<b>402</b>	<b>1 499</b>
4	<b>Oberfranken .....</b>	<b>7 591</b>	<b>117</b>	<b>-</b>	<b>552</b>	<b>295</b>	<b>9</b>	<b>477</b>	<b>1 949</b>
<b>Regierungsbezirk Mittelfranken</b>									
<b>Kreisfreie Städte</b>									
561	Ansbach .....	347	1	-	21	11	1	25	86
562	Erlangen .....	839	1	-	46	7	-	38	186
563	Fürth .....	1 287	6	-	52	6	4	134	308
564	Nürnberg .....	4 161	3	-	150	25	10	400	995
565	Schwabach .....	423	-	-	20	5	-	47	90
	<b>Zusammen</b>	<b>7 057</b>	<b>11</b>	<b>-</b>	<b>289</b>	<b>54</b>	<b>15</b>	<b>644</b>	<b>1 665</b>
<b>Landkreise</b>									
571	Ansbach .....	1 198	20	-	102	43	-	105	269
572	Erlangen-Höchstadt .....	1 155	10	-	91	43	2	71	275
573	Fürth .....	1 108	5	-	65	30	-	164	213
574	Nürnberger Land .....	1 385	12	4	93	48	-	147	323
575	Neustadt a.d.Aisch-Bad Windsheim .....	815	16	-	71	39	2	90	174
576	Roth .....	1 228	10	-	98	55	-	145	289
577	Weißenburg-Gunzenhausen .....	869	14	-	53	43	2	76	199
	<b>Zusammen</b>	<b>7 758</b>	<b>87</b>	<b>4</b>	<b>573</b>	<b>301</b>	<b>6</b>	<b>798</b>	<b>1 742</b>
5	<b>Mittelfranken .....</b>	<b>14 815</b>	<b>98</b>	<b>4</b>	<b>862</b>	<b>355</b>	<b>21</b>	<b>1 442</b>	<b>3 407</b>

<sup>1)</sup> Ohne Reisegewerbe.

## Wirtschaftsabschnitten und Kreisen

noch: davon											Schl.- Nr.
Verkehr und Lagererei	Gast- gewerbe	Informa- tion und Kommuni- kation	Erbringung von Finanz- und Versiche- rungs- dienst- leistungen	Grund- stücks- und Woh- nungs- wesen	Erbringung von frei- beruflichen, wissen- schaftlichen und technischen Dienst- leistungen	Erbringung von sonstigen wirtschaft- lichen Dienst- leistungen	Erziehung und Unterricht	Gesund- heits- und Sozial- wesen	Kunst, Unter- haltung und Erholung	Öffentliche Verwaltung, Verteidigung; Sozialver- sicherung; Erbringung von sonstigen Dienst- leistungen	
H	I	J	K	L	M	N	P	Q	R	O + S	

### Regierungsbezirk Oberfranken

11	50	35	23	22	68	77	21	12	8	56	461
26	48	29	21	17	70	37	13	7	16	94	462
5	24	16	16	13	32	61	8	3	8	23	463
11	31	15	12	-	29	42	8	1	7	23	464
<b>53</b>	<b>153</b>	<b>95</b>	<b>72</b>	<b>52</b>	<b>199</b>	<b>217</b>	<b>50</b>	<b>23</b>	<b>39</b>	<b>196</b>	
22	55	42	36	11	84	97	35	15	25	89	471
17	53	21	38	14	63	73	16	9	18	67	472
15	26	23	21	13	41	56	18	2	14	73	473
31	59	37	42	21	64	94	28	14	18	65	474
26	58	16	17	21	53	77	15	11	12	50	475
12	38	12	10	12	37	46	4	7	8	37	476
14	25	22	19	17	51	45	4	7	9	41	477
7	36	9	20	16	33	58	13	8	12	29	478
14	44	24	20	15	59	48	13	15	9	33	479
<b>158</b>	<b>394</b>	<b>206</b>	<b>223</b>	<b>140</b>	<b>485</b>	<b>594</b>	<b>146</b>	<b>88</b>	<b>125</b>	<b>484</b>	
<b>211</b>	<b>547</b>	<b>301</b>	<b>295</b>	<b>192</b>	<b>684</b>	<b>811</b>	<b>196</b>	<b>111</b>	<b>164</b>	<b>680</b>	<b>4</b>

### Regierungsbezirk Mittelfranken

16	14	13	10	5	28	36	7	9	8	56	561
30	58	59	51	44	104	99	26	13	18	59	562
80	76	71	45	29	130	145	31	27	22	121	563
296	336	175	165	78	400	510	94	43	91	390	564
21	14	24	35	13	51	42	13	5	3	40	565
<b>443</b>	<b>498</b>	<b>342</b>	<b>306</b>	<b>169</b>	<b>713</b>	<b>832</b>	<b>171</b>	<b>97</b>	<b>142</b>	<b>666</b>	
17	60	45	38	13	81	120	22	20	21	222	571
35	44	60	45	24	111	136	35	28	23	122	572
40	34	64	58	35	119	110	22	16	23	110	573
50	53	63	54	35	126	165	33	22	33	124	574
22	51	24	38	27	52	75	19	17	16	82	575
42	45	50	39	29	105	114	33	22	25	127	576
22	52	26	22	25	77	86	26	19	20	107	577
<b>228</b>	<b>339</b>	<b>332</b>	<b>294</b>	<b>188</b>	<b>671</b>	<b>806</b>	<b>190</b>	<b>144</b>	<b>161</b>	<b>894</b>	
<b>671</b>	<b>837</b>	<b>674</b>	<b>600</b>	<b>357</b>	<b>1 384</b>	<b>1 638</b>	<b>361</b>	<b>241</b>	<b>303</b>	<b>1 560</b>	<b>5</b>

Noch: 9. Gewerbeanmeldungen in Bayern 2020 nach

Schl.-Nr.	Gebiet	Gewerbeanmeldungen insgesamt <sup>1)</sup>	davon						
			Land- und Forstwirtschaft, Fischerei	Bergbau und Gewinnung von Steinen und Erden	Verarbeitendes Gewerbe	Energieversorgung	Wasser- und Abfallversorgung und Beseitigung von Umweltverschmutzungen	Bau-gewerbe	Handel; Instandhaltung und Reparatur von Kfz
			A	B	C	D	E	F	G
<b>Regierungsbezirk Unterfranken</b>									
<b>Kreisfreie Städte</b>									
661	Aschaffenburg .....	649	2	-	19	1	1	87	158
662	Schweinfurt .....	396	-	-	20	2	-	20	89
663	Würzburg .....	1 070	1	-	39	7	3	47	280
	<b>Zusammen</b>	<b>2 115</b>	<b>3</b>	<b>-</b>	<b>78</b>	<b>10</b>	<b>4</b>	<b>154</b>	<b>527</b>
<b>Landkreise</b>									
671	Aschaffenburg .....	1 804	14	1	147	42	6	165	435
672	Bad Kissingen .....	752	17	-	47	27	1	70	190
673	Rhön-Grabfeld .....	576	14	-	55	21	-	55	149
674	Haßberge .....	656	15	-	55	14	1	60	194
675	Kitzingen .....	739	11	-	61	36	-	69	185
676	Miltenberg .....	1 084	12	1	72	20	-	89	298
677	Main-Spessart .....	948	26	-	70	33	2	82	254
678	Schweinfurt .....	873	10	-	67	52	-	69	232
679	Würzburg .....	1 133	10	-	72	7	-	76	296
	<b>Zusammen</b>	<b>8 565</b>	<b>129</b>	<b>2</b>	<b>646</b>	<b>252</b>	<b>10</b>	<b>735</b>	<b>2 233</b>
6	<b>Unterfranken .....</b>	<b>10 680</b>	<b>132</b>	<b>2</b>	<b>724</b>	<b>262</b>	<b>14</b>	<b>889</b>	<b>2 760</b>
<b>Regierungsbezirk Schwaben</b>									
<b>Kreisfreie Städte</b>									
761	Augsburg .....	2 765	5	-	122	5	2	362	594
762	Kaufbeuren .....	388	-	-	12	4	-	33	105
763	Kempten (Allgäu) .....	747	4	-	52	5	3	33	175
764	Memmingen .....	382	4	-	21	6	-	29	98
	<b>Zusammen</b>	<b>4 282</b>	<b>13</b>	<b>-</b>	<b>207</b>	<b>20</b>	<b>5</b>	<b>457</b>	<b>972</b>
<b>Landkreise</b>									
771	Aichach-Friedberg .....	1 311	20	1	107	57	5	135	325
772	Augsburg .....	2 524	23	-	141	56	1	317	583
773	Dillingen a.d.Donau .....	684	11	1	45	24	1	65	208
774	Günzburg .....	1 074	19	1	64	37	7	128	254
775	Neu-Ulm .....	1 523	10	-	111	51	-	127	400
776	Lindau (Bodensee) .....	812	9	-	60	14	-	51	185
777	Ostallgäu .....	1 196	31	-	78	19	1	83	256
778	Unterallgäu .....	1 357	39	-	105	38	2	135	350
779	Donau-Ries .....	1 043	9	2	77	41	1	84	306
780	Oberallgäu .....	995	13	-	57	21	1	69	245
	<b>Zusammen</b>	<b>12 519</b>	<b>184</b>	<b>5</b>	<b>845</b>	<b>358</b>	<b>19</b>	<b>1 194</b>	<b>3 112</b>
7	<b>Schwaben .....</b>	<b>16 801</b>	<b>197</b>	<b>5</b>	<b>1 052</b>	<b>378</b>	<b>24</b>	<b>1 651</b>	<b>4 084</b>

<sup>1)</sup> Ohne Reisegewerbe.

## Wirtschaftsabschnitten und Kreisen

noch: davon											Schl.- Nr.
Verkehr und Lagerei	Gast- gewerbe	Informa- tion und Kommuni- kation	Erbringung von Finanz- und Versiche- rungs- dienst- leistungen	Grund- stücks- und Woh- nungs- wesen	Erbringung von frei- beruflichen, wissen- schaftlichen und technischen Dienst- leistungen	Erbringung von sonstigen wirtschaft- lichen Dienst- leistungen	Erziehung und Unterricht	Gesund- heits- und Sozial- wesen	Kunst, Unter- haltung und Erholung	Öffentliche Verwaltung, Verteidigung; Sozialver- sicherung; Erbringung von sonstigen Dienst- leistungen	
H	I	J	K	L	M	N	P	Q	R	O + S	

### Regierungsbezirk Unterfranken

22	49	31	31	22	45	41	26	14	12	88	661
18	29	14	25	8	26	70	9	5	12	49	662
32	70	73	46	22	141	144	41	12	30	82	663
<b>72</b>	<b>148</b>	<b>118</b>	<b>102</b>	<b>52</b>	<b>212</b>	<b>255</b>	<b>76</b>	<b>31</b>	<b>54</b>	<b>219</b>	

43	64	102	74	62	179	185	51	26	39	169	671
15	34	36	38	7	82	71	16	12	16	73	672
13	43	18	29	18	30	46	8	10	12	55	673
8	35	34	17	22	44	61	12	12	18	54	674
21	57	25	26	14	59	68	14	8	18	67	675
22	53	46	50	39	93	127	16	17	22	107	676
27	58	49	35	15	89	91	24	13	13	67	677
15	28	43	35	15	69	98	9	19	16	96	678
32	40	79	64	24	146	127	45	14	22	79	679
<b>196</b>	<b>412</b>	<b>432</b>	<b>368</b>	<b>216</b>	<b>791</b>	<b>874</b>	<b>195</b>	<b>131</b>	<b>176</b>	<b>767</b>	
<b>268</b>	<b>560</b>	<b>550</b>	<b>470</b>	<b>268</b>	<b>1 003</b>	<b>1 129</b>	<b>271</b>	<b>162</b>	<b>230</b>	<b>986</b>	<b>6</b>

### Regierungsbezirk Schwaben

194	168	193	101	69	253	289	72	29	59	248	761
6	38	7	11	14	27	33	7	4	6	81	762
19	51	49	41	41	83	59	25	17	34	56	763
6	24	20	26	11	38	31	18	2	9	39	764
<b>225</b>	<b>281</b>	<b>269</b>	<b>179</b>	<b>135</b>	<b>401</b>	<b>412</b>	<b>122</b>	<b>52</b>	<b>108</b>	<b>424</b>	

47	39	65	51	39	106	143	36	27	22	86	771
127	73	110	153	82	214	254	70	48	53	219	772
21	37	26	15	14	49	67	14	16	6	64	773
27	56	44	59	21	90	113	24	23	20	87	774
60	70	79	70	41	103	161	36	28	43	133	775
8	63	48	29	34	85	79	30	20	21	76	776
28	88	45	36	25	96	109	46	19	37	199	777
32	58	58	35	31	115	141	33	25	16	144	778
15	57	47	31	26	84	107	29	11	20	96	779
16	104	37	24	16	89	129	45	17	27	85	780
<b>381</b>	<b>645</b>	<b>559</b>	<b>503</b>	<b>329</b>	<b>1 031</b>	<b>1 303</b>	<b>363</b>	<b>234</b>	<b>265</b>	<b>1 189</b>	
<b>606</b>	<b>926</b>	<b>828</b>	<b>682</b>	<b>464</b>	<b>1 432</b>	<b>1 715</b>	<b>485</b>	<b>286</b>	<b>373</b>	<b>1 613</b>	<b>7</b>

10. Gewerbeabmeldungen <sup>3)</sup> in Bayern 2020 nach

Schl.-Nr.	Gebiet	Gewerbeabmeldungen insgesamt <sup>1)</sup>	davon						
			Land- und Forstwirtschaft, Fischerei	Bergbau und Gewinnung von Steinen und Erden	Verarbeitendes Gewerbe	Energieversorgung	Wasserversorgung; Abwasser- und Abfallentsorgung und Beseitigung von Umweltverschmutzungen	Baugewerbe	Handel; Instandhaltung und Reparatur von Kfz
			A	B	C	D	E	F	G
<b>Zusammenstellung nach Regierungsbezirken</b>									
1	Oberbayern .....	37 792	260	26	1 851	291	53	3 815	8 159
2	Niederbayern .....	8 802	108	3	585	172	14	890	2 354
3	Oberpfalz .....	6 708	85	3	455	87	9	609	1 835
4	Oberfranken .....	6 385	63	2	453	105	7	455	1 779
5	Mittelfranken .....	12 222	71	5	607	80	23	1 273	2 951
6	Unterfranken .....	8 817	91	4	609	106	14	801	2 334
7	Schwaben .....	13 625	113	3	862	124	22	1 368	3 428
	<b>Bayern .....</b>	<b>94 351</b>	<b>791</b>	<b>46</b>	<b>5 422</b>	<b>965</b>	<b>142</b>	<b>9 211</b>	<b>22 840</b>
	Kreisfreie Städte .....	26 668	33	-	1 007	78	36	2 544	6 128
	dar. Großstädte <sup>2)</sup> .....	19 845	14	-	681	31	28	2 074	4 249
	Landkreise .....	67 683	758	46	4 415	887	106	6 667	16 712
<b>Regierungsbezirk Oberbayern</b>									
<b>Kreisfreie Städte</b>									
161	Ingolstadt .....	884	1	-	33	4	-	76	242
162	München .....	10 015	5	-	295	5	9	1 093	1 920
163	Rosenheim .....	757	3	-	34	5	-	69	198
	<b>Zusammen</b>	<b>11 656</b>	<b>9</b>	<b>-</b>	<b>362</b>	<b>14</b>	<b>9</b>	<b>1 238</b>	<b>2 360</b>
<b>Landkreise</b>									
171	Altötting .....	761	3	-	41	13	-	78	192
172	Berchtesgadener Land .....	802	8	1	43	3	1	52	220
173	Bad Tölz-Wolfratshausen .....	1 197	18	-	75	5	1	154	259
174	Dachau .....	1 311	12	1	81	16	2	171	283
175	Ebersberg .....	1 133	17	-	51	11	4	105	246
176	Eichstätt .....	715	3	7	40	14	1	83	183
177	Erding .....	1 136	14	-	48	19	2	137	260
178	Freising .....	1 368	8	2	80	19	7	118	296
179	Fürstenfeldbruck .....	1 859	14	-	92	7	3	198	435
180	Garmisch-Partenkirchen .....	820	8	2	57	2	1	58	167
181	Landsberg am Lech .....	1 055	15	-	71	18	-	82	238
182	Miesbach .....	1 002	10	-	71	5	1	85	217
183	Mühlendorf a. Inn .....	953	12	2	46	16	2	131	244
184	München .....	4 460	17	2	190	54	9	438	765
185	Neuburg-Schrobenhausen .....	636	11	-	45	6	1	75	163
186	Pfaffenhofen a.d. Ilm .....	979	8	2	57	10	-	91	269
187	Rosenheim .....	2 205	34	1	168	14	4	198	500
188	Starnberg .....	1 282	9	-	57	11	3	115	290
189	Traunstein .....	1 337	18	1	91	26	2	87	332
190	Weilheim-Schongau .....	1 125	12	5	85	8	-	121	240
	<b>Zusammen</b>	<b>26 136</b>	<b>251</b>	<b>26</b>	<b>1 489</b>	<b>277</b>	<b>44</b>	<b>2 577</b>	<b>5 799</b>
1	<b>Oberbayern .....</b>	<b>37 792</b>	<b>260</b>	<b>26</b>	<b>1 851</b>	<b>291</b>	<b>53</b>	<b>3 815</b>	<b>8 159</b>

<sup>1)</sup> Ohne Reisegewerbe. - <sup>2)</sup> München, Nürnberg, Augsburg, Regensburg, Würzburg, Ingolstadt, Fürth, Erlangen.

<sup>3)</sup> Für die Stadt München wurden ab Januar 2020 alle Meldungen für die Monate November und Dezember 2019 nachgeliefert.

## Wirtschaftsabschnitten und Kreisen

noch: davon											Schl.- Nr.
Verkehr und Lagerei	Gast- gewerbe	Informa- tion und Kommuni- kation	Erbringung von Finanz- und Versiche- rungs- dienst- leistungen	Grund- stücks- und Woh- nungs- wesen	Erbringung von frei- beruflichen, wissen- schaftlichen und technischen Dienst- leistungen	Erbringung von sonstigen wirtschaft- lichen Dienst- leistungen	Erziehung und Unterricht	Gesund- heits- und Sozial- wesen	Kunst, Unter- haltung und Erholung	Öffentliche Verwaltung, Verteidigung; Sozialver- sicherung; Erbringung von sonstigen Dienst- leistungen	
H	I	J	K	L	M	N	P	Q	R	O + S	

### Zusammenstellung nach Regierungsbezirken

1 464	2 689	2 058	1 399	1 150	4 237	4 988	844	564	735	3 209	1
232	764	299	294	202	639	909	172	130	201	834	2
191	545	233	270	139	542	652	134	119	177	623	3
152	615	254	272	127	523	585	138	123	174	558	4
482	919	492	502	295	1 028	1 338	245	162	299	1 450	5
269	624	358	405	174	750	842	160	150	242	884	6
427	1 097	538	520	355	1 113	1 370	327	239	340	1 379	7
<b>3 217</b>	<b>7 253</b>	<b>4 232</b>	<b>3 662</b>	<b>2 442</b>	<b>8 832</b>	<b>10 684</b>	<b>2 020</b>	<b>1 487</b>	<b>2 168</b>	<b>8 937</b>	
1 192	2 483	1 438	861	616	2 970	3 460	536	269	640	2 377	
1 001	1 852	1 137	596	462	2 364	2 727	387	177	434	1 631	
2 025	4 770	2 794	2 801	1 826	5 862	7 224	1 484	1 218	1 528	6 560	

### Regierungsbezirk Oberbayern

23	69	48	33	22	83	131	28	6	19	66	161
546	949	648	201	197	1 457	1 514	186	81	184	725	162
20	45	35	49	18	70	103	18	9	22	59	163
<b>589</b>	<b>1 063</b>	<b>731</b>	<b>283</b>	<b>237</b>	<b>1 610</b>	<b>1 748</b>	<b>232</b>	<b>96</b>	<b>225</b>	<b>850</b>	
8	59	25	39	20	56	80	15	13	17	102	171
17	77	37	22	24	72	95	23	17	19	71	172
19	69	53	39	31	112	138	35	34	21	134	173
73	77	70	35	32	120	171	31	18	13	105	174
28	60	71	45	41	121	172	24	26	17	94	175
21	56	31	28	19	70	60	16	7	17	59	176
69	61	60	39	25	84	136	25	16	22	119	177
105	80	69	47	33	130	169	36	19	18	132	178
85	71	100	76	49	177	266	45	37	47	157	179
19	105	28	17	31	48	103	25	19	24	106	180
20	47	59	41	35	101	156	32	24	21	95	181
20	82	34	33	31	134	135	21	17	18	88	182
42	53	39	38	21	62	78	21	18	24	104	183
173	192	307	324	317	624	554	84	47	70	293	184
10	51	23	31	13	43	59	18	17	11	59	185
27	69	43	37	24	90	108	25	7	31	81	186
54	143	106	85	51	197	298	54	53	51	194	187
24	71	83	59	63	156	173	23	24	13	108	188
29	123	47	49	30	121	149	30	31	26	145	189
32	80	42	32	23	109	140	29	24	30	113	190
<b>875</b>	<b>1 626</b>	<b>1 327</b>	<b>1 116</b>	<b>913</b>	<b>2 627</b>	<b>3 240</b>	<b>612</b>	<b>468</b>	<b>510</b>	<b>2 359</b>	
<b>1 464</b>	<b>2 689</b>	<b>2 058</b>	<b>1 399</b>	<b>1 150</b>	<b>4 237</b>	<b>4 988</b>	<b>844</b>	<b>564</b>	<b>735</b>	<b>3 209</b>	<b>1</b>

Noch: 10. Gewerbeabmeldungen in Bayern 2020 nach

Schl.-Nr.	Gebiet	Gewerbeabmeldungen insgesamt <sup>1)</sup>	davon						
			Land- und Forstwirtschaft, Fischerei	Bergbau und Gewinnung von Steinen und Erden	Verarbeitendes Gewerbe	Energieversorgung	Wasserversorgung; Abwasser- und Abfallentsorgung und Beseitigung von Umweltverschmutzungen	Baugewerbe	Handel; Instandhaltung und Reparatur von Kfz
			A	B	C	D	E	F	G
<b>Regierungsbezirk Niederbayern</b>									
<b>Kreisfreie Städte</b>									
261	Landshut .....	421	-	-	17	6	-	34	121
262	Passau .....	563	1	-	14	2	-	33	138
263	Straubing .....	312	2	-	15	1	-	27	96
	<b>Zusammen</b>	<b>1 296</b>	<b>3</b>	<b>-</b>	<b>46</b>	<b>9</b>	<b>-</b>	<b>94</b>	<b>355</b>
<b>Landkreise</b>									
271	Deggendorf .....	880	16	-	47	18	2	101	235
272	Freyung-Grafenau .....	513	11	-	50	11	1	32	148
273	Kelheim .....	824	12	1	61	13	1	101	218
274	Landshut .....	1 159	14	-	76	15	2	163	291
275	Passau .....	1 389	13	-	90	22	5	129	388
276	Regen .....	536	12	-	41	8	-	53	143
277	Rottal-Inn .....	968	14	1	76	37	1	103	254
278	Straubing-Bogen .....	616	5	1	47	24	1	56	160
279	Dingolfing-Landau .....	621	8	-	51	15	1	58	162
	<b>Zusammen</b>	<b>7 506</b>	<b>105</b>	<b>3</b>	<b>539</b>	<b>163</b>	<b>14</b>	<b>796</b>	<b>1 999</b>
<b>2</b>	<b>Niederbayern .....</b>	<b>8 802</b>	<b>108</b>	<b>3</b>	<b>585</b>	<b>172</b>	<b>14</b>	<b>890</b>	<b>2 354</b>
<b>Regierungsbezirk Oberpfalz</b>									
<b>Kreisfreie Städte</b>									
361	Amberg .....	285	2	-	16	-	-	14	86
362	Regensburg .....	904	-	-	37	3	1	96	220
363	Weiden i.d.OPf. ....	239	-	-	13	1	1	9	73
	<b>Zusammen</b>	<b>1 428</b>	<b>2</b>	<b>-</b>	<b>66</b>	<b>4</b>	<b>2</b>	<b>119</b>	<b>379</b>
<b>Landkreise</b>									
371	Amberg-Weizsäckchen .....	613	12	1	56	9	3	58	183
372	Cham .....	827	15	1	66	20	1	106	203
373	Neumarkt i.d.OPf. ....	846	11	1	46	4	1	107	247
374	Neustadt a.d.Waldnaab .....	521	10	-	48	3	-	41	156
375	Regensburg .....	1 130	16	-	80	21	1	86	290
376	Schwandorf .....	911	12	-	57	12	1	73	251
377	Tirschenreuth .....	432	7	-	36	14	-	19	126
	<b>Zusammen</b>	<b>5 280</b>	<b>83</b>	<b>3</b>	<b>389</b>	<b>83</b>	<b>7</b>	<b>490</b>	<b>1 456</b>
<b>3</b>	<b>Oberpfalz .....</b>	<b>6 708</b>	<b>85</b>	<b>3</b>	<b>455</b>	<b>87</b>	<b>9</b>	<b>609</b>	<b>1 835</b>

<sup>1)</sup> Ohne Reisegewerbe.



## Wirtschaftsabschnitten und Kreisen

noch: davon											Schl.- Nr.
Verkehr und Lagererei	Gast- gewerbe	Informa- tion und Kommuni- kation	Erbringung von Finanz- und Versiche- rungs- dienst- leistungen	Grund- stücks- und Wohn- nungs- wesen	Erbringung von frei- beruflichen, wissen- schaftlichen und technischen Dienst- leistungen	Erbringung von sonstigen wirtschaft- lichen Dienst- leistungen	Erziehung und Unterricht	Gesund- heits- und Sozial- wesen	Kunst, Unter- haltung und Erholung	Öffentliche Verwaltung, Verteidigung; Sozialver- sicherung; Erbringung von sonstigen Dienst- leistungen	
H	I	J	K	L	M	N	P	Q	R	O + S	

### Regierungsbezirk Niederbayern

11	39	12	7	8	52	68	6	-	5	35	261
18	65	34	19	25	48	77	8	6	29	46	262
6	29	11	9	4	31	29	8	3	9	32	263
<b>35</b>	<b>133</b>	<b>57</b>	<b>35</b>	<b>37</b>	<b>131</b>	<b>174</b>	<b>22</b>	<b>9</b>	<b>43</b>	<b>113</b>	
29	69	33	26	19	73	84	15	10	11	92	271
13	69	12	17	9	24	44	18	3	11	40	272
20	48	21	34	15	57	92	18	17	17	78	273
49	77	41	36	26	88	123	17	16	19	106	274
23	119	45	60	40	96	132	24	31	31	141	275
6	63	11	17	11	36	51	9	13	16	46	276
19	75	35	15	27	57	93	20	20	20	101	277
23	61	27	25	4	39	60	17	5	17	44	278
15	50	17	29	14	38	56	12	6	16	73	279
<b>197</b>	<b>631</b>	<b>242</b>	<b>259</b>	<b>165</b>	<b>508</b>	<b>735</b>	<b>150</b>	<b>121</b>	<b>158</b>	<b>721</b>	
<b>232</b>	<b>764</b>	<b>299</b>	<b>294</b>	<b>202</b>	<b>639</b>	<b>909</b>	<b>172</b>	<b>130</b>	<b>201</b>	<b>834</b>	<b>2</b>

### Regierungsbezirk Oberpfalz

6	24	15	13	7	20	21	8	9	5	39	361
33	82	45	30	23	74	105	28	10	29	88	362
5	28	10	9	8	16	24	2	4	2	34	363
<b>44</b>	<b>134</b>	<b>70</b>	<b>52</b>	<b>38</b>	<b>110</b>	<b>150</b>	<b>38</b>	<b>23</b>	<b>36</b>	<b>161</b>	
23	42	18	33	8	42	40	19	7	16	43	371
17	87	23	32	11	67	63	14	19	23	59	372
20	66	25	31	14	72	65	13	13	25	85	373
16	46	15	20	6	42	48	3	10	13	44	374
46	54	38	56	32	100	128	21	28	12	121	375
15	64	30	36	26	67	122	18	14	43	70	376
10	52	14	10	4	42	36	8	5	9	40	377
<b>147</b>	<b>411</b>	<b>163</b>	<b>218</b>	<b>101</b>	<b>432</b>	<b>502</b>	<b>96</b>	<b>96</b>	<b>141</b>	<b>462</b>	
<b>191</b>	<b>545</b>	<b>233</b>	<b>270</b>	<b>139</b>	<b>542</b>	<b>652</b>	<b>134</b>	<b>119</b>	<b>177</b>	<b>623</b>	<b>3</b>

Noch: 10. Gewerbeabmeldungen in Bayern 2020 nach

Schl.-Nr.	Gebiet	Gewerbeabmeldungen insgesamt <sup>1)</sup>	davon						
			Land- und Forstwirtschaft, Fischerei	Bergbau und Gewinnung von Steinen und Erden	Verarbeitendes Gewerbe	Energieversorgung	Wasserversorgung; Abwasser- und Abfallentsorgung und Beseitigung von Umweltverschmutzungen	Baugewerbe	Handel; Instandhaltung und Reparatur von Kfz
			A	B	C	D	E	F	G
<b>Regierungsbezirk Oberfranken</b>									
<b>Kreisfreie Städte</b>									
461	Bamberg .....	588	-	-	27	3	-	28	158
462	Bayreuth .....	483	1	-	18	20	1	20	138
463	Coburg .....	257	1	-	8	2	-	5	85
464	Hof .....	259	1	-	12	-	-	14	85
	<b>Zusammen</b>	<b>1 587</b>	<b>3</b>	<b>-</b>	<b>65</b>	<b>25</b>	<b>1</b>	<b>67</b>	<b>466</b>
<b>Landkreise</b>									
471	Bamberg .....	919	11	-	69	14	3	92	239
472	Bayreuth .....	651	6	-	40	10	-	53	183
473	Coburg .....	498	5	-	44	17	-	31	136
474	Forchheim .....	711	4	-	58	17	-	63	181
475	Hof .....	540	7	-	51	7	1	49	143
476	Kronach .....	309	7	-	38	-	1	16	88
477	Kulmbach .....	408	4	-	31	4	-	34	111
478	Lichtenfels .....	366	9	-	32	7	-	22	118
479	Wunsiedel i.Fichtelgebirge .....	396	7	2	25	4	1	28	114
	<b>Zusammen</b>	<b>4 798</b>	<b>60</b>	<b>2</b>	<b>388</b>	<b>80</b>	<b>6</b>	<b>388</b>	<b>1 313</b>
4	<b>Oberfranken .....</b>	<b>6 385</b>	<b>63</b>	<b>2</b>	<b>453</b>	<b>105</b>	<b>7</b>	<b>455</b>	<b>1 779</b>
<b>Regierungsbezirk Mittelfranken</b>									
<b>Kreisfreie Städte</b>									
561	Ansbach .....	283	4	-	8	1	2	21	74
562	Erlangen .....	691	1	-	46	1	1	45	157
563	Fürth .....	920	1	-	26	3	1	113	211
564	Nürnberg .....	3 656	4	-	120	7	12	354	862
565	Schwabach .....	370	2	-	29	1	-	53	75
	<b>Zusammen</b>	<b>5 920</b>	<b>12</b>	<b>-</b>	<b>229</b>	<b>13</b>	<b>16</b>	<b>586</b>	<b>1 379</b>
<b>Landkreise</b>									
571	Ansbach .....	1 157	16	-	60	15	1	115	317
572	Erlangen-Höchstadt .....	860	6	-	49	7	1	58	195
573	Fürth .....	878	3	-	54	5	1	143	211
574	Nürnberger Land .....	1 168	6	2	53	11	-	139	296
575	Neustadt a.d. Aisch-Bad Windsheim .....	575	11	-	46	13	3	58	142
576	Roth .....	982	5	-	67	9	1	117	241
577	Weißenburg-Gunzenhausen .....	682	12	3	49	7	-	57	170
	<b>Zusammen</b>	<b>6 302</b>	<b>59</b>	<b>5</b>	<b>378</b>	<b>67</b>	<b>7</b>	<b>687</b>	<b>1 572</b>
5	<b>Mittelfranken .....</b>	<b>12 222</b>	<b>71</b>	<b>5</b>	<b>607</b>	<b>80</b>	<b>23</b>	<b>1 273</b>	<b>2 951</b>

<sup>1)</sup> Ohne Reisegewerbe.

## Wirtschaftsabschnitten und Kreisen

noch: davon											Schl.- Nr.
Verkehr und Lagererei	Gast- gewerbe	Informa- tion und Kommuni- kation	Erbringung von Finanz- und Versiche- rungs- dienst- leistungen	Grund- stücks- und Woh- nungs- wesen	Erbringung von frei- beruflichen, wissen- schaftlichen und technischen Dienst- leistungen	Erbringung von sonstigen wirtschaft- lichen Dienst- leistungen	Erziehung und Unterricht	Gesund- heits- und Sozial- wesen	Kunst, Unter- haltung und Erholung	Öffentliche Verwaltung; Verteidigung; Sozialver- sicherung; Erbringung von sonstigen Dienst- leistungen	
H	I	J	K	L	M	N	P	Q	R	O + S	

### Regierungsbezirk Oberfranken

15	64	32	22	5	56	67	21	14	17	59	461
8	49	24	19	10	51	43	9	5	13	54	462
3	25	11	11	3	28	35	7	5	5	23	463
10	30	14	9	6	20	23	4	-	10	21	464
<b>36</b>	<b>168</b>	<b>81</b>	<b>61</b>	<b>24</b>	<b>155</b>	<b>168</b>	<b>41</b>	<b>24</b>	<b>45</b>	<b>157</b>	

21	70	33	35	22	74	79	20	14	28	95	471
20	75	29	35	13	53	46	12	11	16	49	472
12	35	17	27	6	43	42	9	9	20	45	473
19	50	27	25	26	49	70	25	20	14	63	474
14	57	20	21	10	43	54	8	11	12	32	475
10	38	7	15	2	16	33	3	7	8	20	476
3	34	14	19	8	40	36	7	10	17	36	477
5	37	10	16	9	23	28	6	6	7	31	478
12	51	16	18	7	27	29	7	11	7	30	479
<b>116</b>	<b>447</b>	<b>173</b>	<b>211</b>	<b>103</b>	<b>368</b>	<b>417</b>	<b>97</b>	<b>99</b>	<b>129</b>	<b>401</b>	
<b>152</b>	<b>615</b>	<b>254</b>	<b>272</b>	<b>127</b>	<b>523</b>	<b>585</b>	<b>138</b>	<b>123</b>	<b>174</b>	<b>558</b>	<b>4</b>

### Regierungsbezirk Mittelfranken

9	17	5	9	3	23	21	12	6	11	57	561
19	53	48	22	47	83	70	16	16	12	54	562
46	81	43	38	31	97	99	10	11	12	97	563
197	367	169	179	72	282	504	62	23	105	337	564
16	14	14	11	8	38	39	7	1	26	36	565
<b>287</b>	<b>532</b>	<b>279</b>	<b>259</b>	<b>161</b>	<b>523</b>	<b>733</b>	<b>107</b>	<b>57</b>	<b>166</b>	<b>581</b>	

23	86	29	21	15	70	86	22	17	21	243	571
19	56	43	38	25	96	98	18	21	14	116	572
39	40	27	41	22	81	95	13	8	12	83	573
43	53	45	50	24	89	137	35	24	35	126	574
18	49	16	25	14	35	40	10	13	20	62	575
33	51	35	47	18	84	88	22	14	15	135	576
20	52	18	21	16	50	61	18	8	16	104	577
<b>195</b>	<b>387</b>	<b>213</b>	<b>243</b>	<b>134</b>	<b>505</b>	<b>605</b>	<b>138</b>	<b>105</b>	<b>133</b>	<b>869</b>	
<b>482</b>	<b>919</b>	<b>492</b>	<b>502</b>	<b>295</b>	<b>1 028</b>	<b>1 338</b>	<b>245</b>	<b>162</b>	<b>299</b>	<b>1 450</b>	<b>5</b>

Noch: 10. Gewerbeabmeldungen in Bayern 2020 nach

Schl.-Nr.	Gebiet	Gewerbeabmeldungen insgesamt <sup>1)</sup>	davon						
			Land- und Forstwirtschaft, Fischerei	Bergbau und Gewinnung von Steinen und Erden	Verarbeitendes Gewerbe	Energieversorgung	Wasser- versorgung; Abwasser- und Abfall- entsorgung und Besei- tigung von Umweltver- schmutzungen	Bau- gewerbe	Handel; Instand- haltung und Reparatur von Kfz
			A	B	C	D	E	F	G
<b>Regierungsbezirk Unterfranken</b>									
<b>Kreisfreie Städte</b>									
661	Aschaffenburg .....	456	-	-	23	-	-	37	122
662	Schweinfurt .....	361	-	-	19	1	-	22	103
663	Würzburg .....	764	1	-	42	5	1	39	193
	<b>Zusammen</b>	<b>1 581</b>	<b>1</b>	<b>-</b>	<b>84</b>	<b>6</b>	<b>1</b>	<b>98</b>	<b>418</b>
<b>Landkreise</b>									
671	Aschaffenburg .....	1 568	9	-	119	14	6	183	355
672	Bad Kissingen .....	648	8	1	33	5	-	69	170
673	Rhön-Grabfeld .....	502	12	-	41	6	1	49	135
674	Haßberge .....	471	7	-	44	5	-	27	168
675	Kitzingen .....	610	6	1	55	8	3	64	161
676	Miltenberg .....	932	15	-	62	4	2	86	243
677	Main-Spessart .....	758	8	1	56	22	1	75	221
678	Schweinfurt .....	680	11	-	56	17	-	64	185
679	Würzburg .....	1 067	14	1	59	19	-	86	278
	<b>Zusammen</b>	<b>7 236</b>	<b>90</b>	<b>4</b>	<b>525</b>	<b>100</b>	<b>13</b>	<b>703</b>	<b>1 916</b>
<b>6</b>	<b>Unterfranken .....</b>	<b>8 817</b>	<b>91</b>	<b>4</b>	<b>609</b>	<b>106</b>	<b>14</b>	<b>801</b>	<b>2 334</b>
<b>Regierungsbezirk Schwaben</b>									
<b>Kreisfreie Städte</b>									
761	Augsburg .....	2 011	1	-	82	3	3	258	444
762	Kaufbeuren .....	317	-	-	24	1	-	23	85
763	Kempten (Allgäu) .....	555	2	-	31	3	3	42	138
764	Memmingen .....	317	-	-	18	-	1	19	104
	<b>Zusammen</b>	<b>3 200</b>	<b>3</b>	<b>-</b>	<b>155</b>	<b>7</b>	<b>7</b>	<b>342</b>	<b>771</b>
<b>Landkreise</b>									
771	Aichach-Friedberg .....	1 106	11	2	73	15	2	124	281
772	Augsburg .....	2 121	20	-	131	27	1	279	492
773	Dillingen a.d.Donau .....	504	3	-	40	5	-	60	138
774	Günzburg .....	851	11	-	55	12	1	100	242
775	Neu-Ulm .....	1 108	6	-	80	10	1	91	285
776	Lindau (Bodensee) .....	798	3	-	46	3	1	72	200
777	Ostallgäu .....	1 036	24	-	72	9	3	62	232
778	Unterallgäu .....	1 060	21	-	79	11	3	107	284
779	Donau-Ries .....	786	6	1	58	17	-	73	242
780	Oberallgäu .....	1 055	5	-	73	8	3	58	261
	<b>Zusammen</b>	<b>10 425</b>	<b>110</b>	<b>3</b>	<b>707</b>	<b>117</b>	<b>15</b>	<b>1 026</b>	<b>2 657</b>
<b>7</b>	<b>Schwaben .....</b>	<b>13 625</b>	<b>113</b>	<b>3</b>	<b>862</b>	<b>124</b>	<b>22</b>	<b>1 368</b>	<b>3 428</b>

<sup>1)</sup> Ohne Reisegewerbe.

## Wirtschaftsabschnitten und Kreisen

noch: davon											Schl.- Nr.
Verkehr und Lagerei	Gast- gewerbe	Informa- tion und Kommuni- kation	Erbringung von Finanz- und Versiche- rungs- dienst- leistungen	Grund- stücks- und Woh- nungs- wesen	Erbringung von frei- beruflichen, wissen- schaftlichen und technischen Dienst- leistungen	Erbringung von sonstigen wirtschaft- lichen Dienst- leistungen	Erziehung und Unterricht	Gesund- heits- und Sozial- wesen	Kunst, Unter- haltung und Erholung	Öffentliche Verwaltung, Verteidigung; Sozialver- sicherung; Erbringung von sonstigen Dienst- leistungen	
H	I	J	K	L	M	N	P	Q	R	O + S	

### Regierungsbezirk Unterfranken

18	50	13	15	10	40	44	5	5	7	67	661
19	31	15	21	6	24	26	6	7	12	49	662
31	60	44	39	21	86	87	19	9	24	63	663
<b>68</b>	<b>141</b>	<b>72</b>	<b>75</b>	<b>37</b>	<b>150</b>	<b>157</b>	<b>30</b>	<b>21</b>	<b>43</b>	<b>179</b>	

48	88	74	84	32	148	169	32	26	30	151	671
11	51	20	34	10	45	57	11	9	51	63	672
12	54	25	19	9	30	35	5	11	12	46	673
9	30	8	18	6	28	36	4	14	20	47	674
16	54	20	20	13	42	39	11	8	7	82	675
31	58	28	47	23	77	114	19	15	20	88	676
20	62	26	26	5	64	65	17	15	17	57	677
19	39	31	29	8	49	52	6	14	19	81	678
35	47	54	53	31	117	118	25	17	23	90	679
<b>201</b>	<b>483</b>	<b>286</b>	<b>330</b>	<b>137</b>	<b>600</b>	<b>685</b>	<b>130</b>	<b>129</b>	<b>199</b>	<b>705</b>	
<b>269</b>	<b>624</b>	<b>358</b>	<b>405</b>	<b>174</b>	<b>750</b>	<b>842</b>	<b>160</b>	<b>150</b>	<b>242</b>	<b>884</b>	<b>6</b>

### Regierungsbezirk Schwaben

106	191	92	54	49	202	217	38	21	49	201	761
4	40	11	7	2	23	26	6	5	7	53	762
17	61	29	22	26	44	58	10	5	20	44	763
6	20	16	13	5	22	29	12	8	6	38	764
<b>133</b>	<b>312</b>	<b>148</b>	<b>96</b>	<b>82</b>	<b>291</b>	<b>330</b>	<b>66</b>	<b>39</b>	<b>82</b>	<b>336</b>	

28	61	45	59	42	98	110	23	22	33	77	771
72	84	74	95	67	188	247	54	42	46	202	772
17	46	20	13	7	32	51	15	12	5	40	773
30	69	26	48	15	69	60	16	13	15	69	774
50	76	48	43	26	90	120	29	14	26	113	775
10	74	31	17	35	76	71	18	22	26	93	776
22	124	36	46	23	73	75	32	16	22	165	777
30	69	36	31	23	74	115	29	18	20	110	778
18	52	23	22	14	39	91	16	21	26	67	779
17	130	51	50	21	83	100	29	20	39	107	780
<b>294</b>	<b>785</b>	<b>390</b>	<b>424</b>	<b>273</b>	<b>822</b>	<b>1 040</b>	<b>261</b>	<b>200</b>	<b>258</b>	<b>1 043</b>	
<b>427</b>	<b>1 097</b>	<b>538</b>	<b>520</b>	<b>355</b>	<b>1 113</b>	<b>1 370</b>	<b>327</b>	<b>239</b>	<b>340</b>	<b>1 379</b>	<b>7</b>

## 11. Gewerbebeanmeldungen und -abmeldungen in Bayern 2020 nach Kreisen

Schl.-Nr.	Gebiet	Gewerbebeanmeldungen <sup>1) 7)</sup>				Gewerbeabmeldungen <sup>1) 7)</sup>			
		ins-gesamt	davon			ins-gesamt	davon		
			Neuerrichtung <sup>2)</sup>	Zuzug	Übernahme <sup>3)</sup>		Aufgabe <sup>4)</sup>	Fortzug	Übergabe <sup>5)</sup>
<b>Zusammenstellung nach Regierungsbezirken</b>									
1	Oberbayern .....	48 909	38 933	7 146	2 830	37 792	29 401	5 853	2 538
2	Niederbayern .....	11 152	8 911	1 404	837	8 802	6 699	1 264	839
3	Oberpfalz .....	8 569	6 761	1 068	740	6 708	5 046	989	673
4	Oberfranken .....	7 591	6 032	911	648	6 385	4 951	897	537
5	Mittelfranken .....	14 815	11 972	1 615	1 228	12 222	9 351	1 707	1 164
6	Unterfranken .....	10 680	8 686	1 395	599	8 817	6 796	1 383	638
7	Schwaben .....	16 801	13 498	2 206	1 097	13 625	10 343	2 076	1 206
	<b>Bayern .....</b>	<b>118 517</b>	<b>94 793</b>	<b>15 745</b>	<b>7 979</b>	<b>94 351</b>	<b>72 587</b>	<b>14 169</b>	<b>7 595</b>
	Kreisfreie Städte .....	35 213	30 197	2 552	2 464	26 668	22 347	2 377	1 944
	dar. Großstädte <sup>6)</sup> .....	27 052	23 433	1 814	1 805	19 845	17 131	1 385	1 329
	Landkreise .....	83 304	64 596	13 193	5 515	67 683	50 240	11 792	5 651
<b>Regierungsbezirk Oberbayern</b>									
<b>Kreisfreie Städte</b>									
161	Ingolstadt .....	1 212	1 072	74	66	884	691	118	75
162	München .....	14 541	12 787	881	873	10 015	9 561	1	453
163	Rosenheim .....	820	668	78	74	757	577	119	61
	<b>Zusammen</b>	<b>16 573</b>	<b>14 527</b>	<b>1 033</b>	<b>1 013</b>	<b>11 656</b>	<b>10 829</b>	<b>238</b>	<b>589</b>
<b>Landkreise</b>									
171	Altötting .....	877	706	111	60	761	584	122	55
172	Berchtesgadener Land .....	896	698	130	68	802	622	111	69
173	Bad Tölz-Wolfratshausen .....	1 463	1 113	286	64	1 197	850	292	55
174	Dachau .....	1 701	1 341	280	80	1 311	959	262	90
175	Ebersberg .....	1 431	1 093	260	78	1 133	781	262	90
176	Eichstätt .....	932	769	118	45	715	539	111	65
177	Erding .....	1 401	1 112	205	84	1 136	820	196	120
178	Freising .....	1 894	1 513	277	104	1 368	986	258	124
179	Fürstentumbruck .....	2 172	1 689	393	90	1 859	1 332	418	109
180	Garmisch-Partenkirchen .....	891	638	150	103	820	590	140	90
181	Landsberg am Lech .....	1 217	898	255	64	1 055	762	238	55
182	Miesbach .....	1 272	915	279	78	1 002	687	231	84
183	Mühlhofen a. Inn .....	1 142	887	180	75	953	715	150	88
184	München .....	5 575	3 805	1 575	195	4 460	2 834	1 377	249
185	Neuburg-Schrobenhausen .....	832	646	107	79	636	483	83	70
186	Pfaffenhofen a.d. Ilm .....	1 246	976	171	99	979	707	169	103
187	Rosenheim .....	2 832	2 177	515	140	2 205	1 638	434	133
188	Starnberg .....	1 612	1 180	350	82	1 282	888	311	83
189	Traunstein .....	1 662	1 281	251	130	1 337	959	245	133
190	Weilheim-Schongau .....	1 288	969	220	99	1 125	836	205	84
	<b>Zusammen</b>	<b>32 336</b>	<b>24 406</b>	<b>6 113</b>	<b>1 817</b>	<b>26 136</b>	<b>18 572</b>	<b>5 615</b>	<b>1 949</b>
1	<b>Oberbayern .....</b>	<b>48 909</b>	<b>38 933</b>	<b>7 146</b>	<b>2 830</b>	<b>37 792</b>	<b>29 401</b>	<b>5 853</b>	<b>2 538</b>

<sup>1)</sup> Ohne Reisegewerbe. - <sup>2)</sup> Neugründung und Umwandlung ohne Zuzug aus dem Bereich einer anderen Gewerbeanmeldebehörde. - <sup>3)</sup> Z.B. Kauf, Gesellschaftereintritt, Rechtsformänderung. - <sup>4)</sup> Vollständige Aufgabe und Umwandlung ohne Fortzug in den Bereich einer anderen Gewerbeanmeldebehörde. - <sup>5)</sup> Z.B. Verkauf, Gesellschafteraustritt, Rechtsformänderung. - <sup>6)</sup> München, Nürnberg, Augsburg, Regensburg, Würzburg, Ingolstadt, Fürth, Erlangen. - <sup>7)</sup> Für die Stadt München wurden ab Januar 2020 alle Meldungen für die Monate November und Dezember 2019 nachgeliefert.

## Noch: 11. Gewerbebeanmeldungen und -abmeldungen in Bayern 2020 nach Kreisen

Schl.-Nr.	Gebiet	Gewerbebeanmeldungen <sup>1)</sup>				Gewerbeabmeldungen <sup>1)</sup>			
		insgesamt	davon			insgesamt	davon		
			Neuerrichtung <sup>2)</sup>	Zuzug	Übernahme <sup>3)</sup>		Aufgabe <sup>4)</sup>	Fortzug	Übergabe <sup>5)</sup>
<b>Regierungsbezirk Niederbayern</b>									
<b>Kreisfreie Städte</b>									
261	Landshut .....	602	452	74	76	421	284	67	70
262	Passau .....	586	506	53	27	563	458	77	28
263	Straubing .....	413	369	23	21	312	242	47	23
	<b>Zusammen</b>	<b>1 601</b>	<b>1 327</b>	<b>150</b>	<b>124</b>	<b>1 296</b>	<b>984</b>	<b>191</b>	<b>121</b>
<b>Landkreise</b>									
271	Deggendorf .....	1 058	844	149	65	880	646	145	89
272	Freyung-Grafenau .....	606	469	73	64	513	382	64	67
273	Kelheim .....	1 081	907	120	54	824	633	125	66
274	Landshut .....	1 615	1 279	242	94	1 159	888	189	82
275	Passau .....	1 782	1 375	261	146	1 389	1 070	183	136
276	Regen .....	626	474	78	74	536	407	74	55
277	Rottal-Inn .....	1 134	892	141	101	968	723	128	117
278	Straubing-Bogen .....	795	665	84	46	616	499	70	47
279	Dingolfing-Landau .....	854	679	106	69	621	467	95	59
	<b>Zusammen</b>	<b>9 551</b>	<b>7 584</b>	<b>1 254</b>	<b>713</b>	<b>7 506</b>	<b>5 715</b>	<b>1 073</b>	<b>718</b>
2	<b>Niederbayern .....</b>	<b>11 152</b>	<b>8 911</b>	<b>1 404</b>	<b>837</b>	<b>8 802</b>	<b>6 699</b>	<b>1 264</b>	<b>839</b>
<b>Regierungsbezirk Oberpfalz</b>									
<b>Kreisfreie Städte</b>									
361	Amberg .....	323	261	13	49	285	208	37	40
362	Regensburg .....	1 177	934	123	120	904	632	152	120
363	Weiden i.d.OPf. ....	296	237	30	29	239	185	35	19
	<b>Zusammen</b>	<b>1 796</b>	<b>1 432</b>	<b>166</b>	<b>198</b>	<b>1 428</b>	<b>1 025</b>	<b>224</b>	<b>179</b>
<b>Landkreise</b>									
371	Amberg-Weizsach .....	755	583	100	72	613	487	62	64
372	Cham .....	973	768	119	86	827	639	89	99
373	Neumarkt i.d.OPf. ....	1 157	878	139	140	846	600	119	127
374	Neustadt a.d.Waldnaab .....	709	576	88	45	521	396	87	38
375	Regensburg .....	1 399	1 089	250	60	1 130	838	231	61
376	Schwandorf .....	1 233	997	148	88	911	717	128	66
377	Tirschenreuth .....	547	438	58	51	432	344	49	39
	<b>Zusammen</b>	<b>6 773</b>	<b>5 329</b>	<b>902</b>	<b>542</b>	<b>5 280</b>	<b>4 021</b>	<b>765</b>	<b>494</b>
3	<b>Oberpfalz .....</b>	<b>8 569</b>	<b>6 761</b>	<b>1 068</b>	<b>740</b>	<b>6 708</b>	<b>5 046</b>	<b>989</b>	<b>673</b>

<sup>1)</sup> Ohne Reisegewerbe. - <sup>2)</sup> Neugründung und Umwandlung ohne Zuzug aus dem Bereich einer anderen Gewerbeanzeigebehörde. - <sup>3)</sup> Z.B. Kauf, Gesellschaftereintritt, Rechtsformänderung. - <sup>4)</sup> Vollständige Aufgabe und Umwandlung ohne Fortzug in den Bereich einer anderen Gewerbeanzeigebehörde. - <sup>5)</sup> Z.B. Verkauf, Gesellschafteraustritt, Rechtsformänderung.

## Noch: 11. Gewerbebeanmeldungen und -abmeldungen in Bayern 2020 nach Kreisen

Schl.-Nr.	Gebiet	Gewerbebeanmeldungen <sup>1)</sup>				Gewerbeabmeldungen <sup>1)</sup>			
		insgesamt	davon			insgesamt	davon		
			Neuerrichtung <sup>2)</sup>	Zuzug	Übernahme <sup>3)</sup>		Aufgabe <sup>4)</sup>	Fortzug	Übergabe <sup>5)</sup>
<b>Regierungsbezirk Oberfranken</b>									
<b>Kreisfreie Städte</b>									
461	Bamberg .....	600	513	60	27	588	471	86	31
462	Bayreuth .....	556	429	48	79	483	353	77	53
463	Coburg .....	334	272	29	33	257	179	49	29
464	Hof .....	299	247	23	29	259	208	28	23
	<b>Zusammen</b>	<b>1 789</b>	<b>1 461</b>	<b>160</b>	<b>168</b>	<b>1 587</b>	<b>1 211</b>	<b>240</b>	<b>136</b>
<b>Landkreise</b>									
471	Bamberg .....	997	808	133	56	919	711	143	65
472	Bayreuth .....	707	528	118	61	651	517	83	51
473	Coburg .....	597	462	88	47	498	373	83	42
474	Forchheim .....	920	701	129	90	711	533	107	71
475	Hof .....	657	503	91	63	540	421	75	44
476	Kronach .....	434	361	34	39	309	250	32	27
477	Kulmbach .....	481	381	58	42	408	336	36	36
478	Lichtenfels .....	472	383	47	42	366	283	50	33
479	Wunsiedel i.Fichtelgebirge .....	537	444	53	40	396	316	48	32
	<b>Zusammen</b>	<b>5 802</b>	<b>4 571</b>	<b>751</b>	<b>480</b>	<b>4 798</b>	<b>3 740</b>	<b>657</b>	<b>401</b>
4	<b>Oberfranken .....</b>	<b>7 591</b>	<b>6 032</b>	<b>911</b>	<b>648</b>	<b>6 385</b>	<b>4 951</b>	<b>897</b>	<b>537</b>
<b>Regierungsbezirk Mittelfranken</b>									
<b>Kreisfreie Städte</b>									
561	Ansbach .....	347	295	26	26	283	225	34	24
562	Erlangen .....	839	736	69	34	691	541	111	39
563	Fürth .....	1 287	1 027	143	117	920	666	162	92
564	Nürnberg .....	4 161	3 531	250	380	3 656	2 911	428	317
565	Schwabach .....	423	326	54	43	370	269	53	48
	<b>Zusammen</b>	<b>7 057</b>	<b>5 915</b>	<b>542</b>	<b>600</b>	<b>5 920</b>	<b>4 612</b>	<b>788</b>	<b>520</b>
<b>Landkreise</b>									
571	Ansbach .....	1 198	871	152	175	1 157	807	154	196
572	Erlangen-Höchstadt .....	1 155	918	178	59	860	681	118	61
573	Fürth .....	1 108	818	208	82	878	606	184	88
574	Nürnberger Land .....	1 385	1 097	188	100	1 168	936	149	83
575	Neustadt a.d. Aisch-Bad Windsheim ..	815	672	93	50	575	449	79	47
576	Roth .....	1 228	942	176	110	982	710	161	111
577	Weißenburg-Gunzenhausen .....	869	739	78	52	682	550	74	58
	<b>Zusammen</b>	<b>7 758</b>	<b>6 057</b>	<b>1 073</b>	<b>628</b>	<b>6 302</b>	<b>4 739</b>	<b>919</b>	<b>644</b>
5	<b>Mittelfranken .....</b>	<b>14 815</b>	<b>11 972</b>	<b>1 615</b>	<b>1 228</b>	<b>12 222</b>	<b>9 351</b>	<b>1 707</b>	<b>1 164</b>

<sup>1)</sup> Ohne Reisegewerbe. - <sup>2)</sup> Neugründung und Umwandlung ohne Zuzug aus dem Bereich einer anderen Gewerbeldebehörde. - <sup>3)</sup> Z.B. Kauf, Gesellschaftereintritt, Rechtsformänderung. - <sup>4)</sup> Vollständige Aufgabe und Umwandlung ohne Fortzug in den Bereich einer anderen Gewerbeldebehörde. - <sup>5)</sup> Z.B. Verkauf, Gesellschafteraustritt, Rechtsformänderung.



## Noch: 11. Gewerbebeanmeldungen und -abmeldungen in Bayern 2020 nach Kreisen

Schl.-Nr.	Gebiet	Gewerbebeanmeldungen <sup>1)</sup>				Gewerbeabmeldungen <sup>1)</sup>			
		insgesamt	davon			insgesamt	davon		
			Neuerrichtung <sup>2)</sup>	Zuzug	Übernahme <sup>3)</sup>		Aufgabe <sup>4)</sup>	Fortzug	Übergabe <sup>5)</sup>
<b>Regierungsbezirk Unterfranken</b>									
<b>Kreisfreie Städte</b>									
661	Aschaffenburg .....	649	582	57	10	456	361	87	8
662	Schweinfurt .....	396	361	20	15	361	291	41	29
663	Würzburg .....	1 070	914	88	68	764	573	137	54
	<b>Zusammen</b>	<b>2 115</b>	<b>1 857</b>	<b>165</b>	<b>93</b>	<b>1 581</b>	<b>1 225</b>	<b>265</b>	<b>91</b>
<b>Landkreise</b>									
671	Aschaffenburg .....	1 804	1 394	309	101	1 568	1 186	262	120
672	Bad Kissingen .....	752	619	77	56	648	543	60	45
673	Rhön-Grabfeld .....	576	458	74	44	502	376	73	53
674	Haßberge .....	656	550	63	43	471	379	55	37
675	Kitzingen .....	739	570	118	51	610	457	94	59
676	Miltenberg .....	1 084	887	151	46	932	730	145	57
677	Main-Spessart .....	948	782	91	75	758	580	102	76
678	Schweinfurt .....	873	706	125	42	680	533	113	34
679	Würzburg .....	1 133	863	222	48	1 067	787	214	66
	<b>Zusammen</b>	<b>8 565</b>	<b>6 829</b>	<b>1 230</b>	<b>506</b>	<b>7 236</b>	<b>5 571</b>	<b>1 118</b>	<b>547</b>
6	<b>Unterfranken .....</b>	<b>10 680</b>	<b>8 686</b>	<b>1 395</b>	<b>599</b>	<b>8 817</b>	<b>6 796</b>	<b>1 383</b>	<b>638</b>
<b>Regierungsbezirk Schwaben</b>									
<b>Kreisfreie Städte</b>									
761	Augsburg .....	2 765	2 432	186	147	2 011	1 556	276	179
762	Kaufbeuren .....	388	336	32	20	317	259	37	21
763	Kempten (Allgäu) .....	747	593	89	65	555	407	70	78
764	Memmingen .....	382	317	29	36	317	239	48	30
	<b>Zusammen</b>	<b>4 282</b>	<b>3 678</b>	<b>336</b>	<b>268</b>	<b>3 200</b>	<b>2 461</b>	<b>431</b>	<b>308</b>
<b>Landkreise</b>									
771	Aichach-Friedberg .....	1 311	1 023	196	92	1 106	787	193	126
772	Augsburg .....	2 524	1 951	433	140	2 121	1 567	381	173
773	Dillingen a.d. Donau .....	684	540	101	43	504	385	76	43
774	Günzburg .....	1 074	852	154	68	851	626	145	80
775	Neu-Ulm .....	1 523	1 263	185	75	1 108	858	178	72
776	Lindau (Bodensee) .....	812	626	117	69	798	633	102	63
777	Ostallgäu .....	1 196	921	174	101	1 036	799	145	92
778	Unterallgäu .....	1 357	1 054	215	88	1 060	812	165	83
779	Donau-Ries .....	1 043	805	139	99	786	589	102	95
780	Oberallgäu .....	995	785	156	54	1 055	826	158	71
	<b>Zusammen</b>	<b>12 519</b>	<b>9 820</b>	<b>1 870</b>	<b>829</b>	<b>10 425</b>	<b>7 882</b>	<b>1 645</b>	<b>898</b>
7	<b>Schwaben .....</b>	<b>16 801</b>	<b>13 498</b>	<b>2 206</b>	<b>1 097</b>	<b>13 625</b>	<b>10 343</b>	<b>2 076</b>	<b>1 206</b>

<sup>1)</sup> Ohne Reisegewerbe. - <sup>2)</sup> Neugründung und Umwandlung ohne Zuzug aus dem Bereich einer anderen Gewerbeanmeldebehörde. - <sup>3)</sup> Z.B. Kauf, Gesellschaftereintritt, Rechtsformänderung. - <sup>4)</sup> Vollständige Aufgabe und Umwandlung ohne Fortzug in den Bereich einer anderen Gewerbeanmeldebehörde. - <sup>5)</sup> Z.B. Verkauf, Gesellschafteraustritt, Rechtsformänderung.

Aktuelle  
Veröffentlichungen  
unter  
[q.bayern.de/produkte](http://q.bayern.de/produkte)



## Statistisches Jahrbuch für Bayern 2021

Das Statistische Jahrbuch für Bayern ist das Standardwerk der amtlichen Statistik in Bayern seit 1894. Umfassend und informativ bietet es jährlich die aktuellsten Statistikdaten über Land, Leben, Leute, Politik, Wissenschaft und Wirtschaft in Bayern an.

Auf über 700 Seiten enthält es die wichtigsten Ergebnisse aller amtlichen Statistiken – in Form von Tabellen, Graphiken oder Karten – zum Teil mit langjährigen Vergleichsdaten und Zeitreihen. Ebenso werden ausgewählte wichtige Strukturdaten für Regierungsbezirke, kreisfreie Städte und Landkreise sowie Regionen Bayerns, aber auch für alle Bundesländer und die EU-Mitgliedstaaten dargestellt. Daten aus Statistiken anderer Dienststellen und Organisationen vervollständigen das Angebot.



### Preise

Buch 39,00 € | DVD (PDF) 12,00 € | Buch+DVD 46,00 € | Datei (PDF) 12,00 €



## Bayern Daten 2021

Die Bayern Daten sind ein kleiner Auszug aus dem Statistischen Jahrbuch. In deutscher und englischer Sprache sind auf jeweils ca. 30 Seiten die wichtigsten bayerischen Strukturdaten aus Wirtschaft, Gesellschaft und Politik in Tabellen und Grafiken dargestellt.

### Preise

Heft und Datei kostenlos

**Bayerisches Landesamt für Statistik – Vertrieb**, Nürnberger Straße 95, 90762 Fürth  
Telefon 0911 98208-6311 | Telefax 0911 98208-6638 | [vertrieb@statistik.bayern.de](mailto:vertrieb@statistik.bayern.de)